




UNIDAD RESPONSABLE DEL GASTO 08 PD CP CONSEJO PARA PREVENIR Y ELIMINAR LA DISCRIMINACIÓN DE LA CIUDAD DE MÉXICO  
BALANCE PRESUPUESTARIO - LDF  
Del 1 de enero al 31 de diciembre de 2023  
(Pesos)

Concepto	Estimado/Aprobado	Devengado	Recaudado/Pagado
<b>A. Ingresos Totales (A = A1 + A2 + A3)</b>	<b>28,569,845</b>	<b>27,050,093</b>	<b>27,050,093</b>
A1. Ingresos de Libre Disposición	28,569,845	27,050,093	27,050,093
A2. Transferencias Federales Etiquetadas	-	-	-
A3. Financiamiento Neto	-	-	-
<b>B. Egresos Presupuestarios (B = B1 + B2)</b>	<b>-</b>	<b>-</b>	<b>-</b>
B1. Gasto No Etiquetado (sin incluir Amortización de la Deuda Pública)	-	-	-
B2. Gasto Etiquetado (sin incluir Amortización de la Deuda Pública)	-	-	-
<b>C. Remanentes del Ejercicio Anterior (C = C1 + C2)</b>	<b>-</b>	<b>-</b>	<b>-</b>
C1. Remanentes de Ingresos de Libre Disposición aplicados en el periodo	-	-	-
C2. Remanentes de Transferencias Federales Etiquetadas aplicados en el periodo	-	-	-
<b>I. Balance Presupuestario (I = A - B + C)</b>	<b>28,569,845</b>	<b>27,050,093</b>	<b>27,050,093</b>
<b>II. Balance Presupuestario sin Financiamiento Neto (II = I - A3)</b>	<b>28,569,845</b>	<b>27,050,093</b>	<b>27,050,093</b>
<b>III. Balance Presupuestario sin Financiamiento Neto y sin Remanentes del Ejercicio Anterior (III = II - C)</b>	<b>28,569,845</b>	<b>27,050,093</b>	<b>27,050,093</b>

Concepto	Aprobado	Devengado	Pagado
<b>E. Intereses, Comisiones y Gastos de la Deuda (E = E1 + E2)</b>	<b>-</b>	<b>-</b>	<b>-</b>
E1. Intereses, Comisiones y Gastos de la Deuda con Gasto No Etiquetado	-	-	-
E2. Intereses, Comisiones y Gastos de la Deuda con Gasto Etiquetado	-	-	-
<b>IV. Balance Primario (IV = III + E)</b>	<b>28,569,845</b>	<b>27,050,093</b>	<b>27,050,093</b>

Concepto	Estimado/Aprobado	Devengado	Recaudado/Pagado
<b>F. Financiamiento (F = F1 + F2)</b>	<b>-</b>	<b>-</b>	<b>-</b>
F1. Financiamiento con Fuente de Pago de Ingresos de Libre Disposición	-	-	-
F2. Financiamiento con Fuente de Pago de Transferencias Federales Etiquetadas	-	-	-
<b>G. Amortización de la Deuda (G = G1 + G2)</b>	<b>-</b>	<b>-</b>	<b>-</b>
G1. Amortización de la Deuda Pública con Gasto No Etiquetado	-	-	-
G2. Amortización de la Deuda Pública con Gasto Etiquetado	-	-	-
<b>A3. Financiamiento Neto (A3 = F - G)</b>	<b>-</b>	<b>-</b>	<b>-</b>

Concepto	Estimado/Aprobado	Devengado	Recaudado/Pagado
<b>A1. Ingresos de Libre Disposición</b>	<b>28,569,845</b>	<b>27,050,093</b>	<b>27,050,093</b>
<b>A3.1 Financiamiento Neto con Fuente de Pago de Ingresos de Libre Disposición (A3.1 = F1 - G1)</b>	<b>-</b>	<b>-</b>	<b>-</b>
F1. Financiamiento con Fuente de Pago de Ingresos de Libre Disposición	-	-	-
G1. Amortización de la Deuda Pública con Gasto No Etiquetado	-	-	-
<b>B1. Gasto No Etiquetado (sin incluir Amortización de la Deuda Pública)</b>	<b>-</b>	<b>-</b>	<b>-</b>
<b>C1. Remanentes de Ingresos de Libre Disposición aplicados en el periodo</b>	<b>-</b>	<b>-</b>	<b>-</b>
<b>V. Balance Presupuestario de Recursos Disponibles (V = A1 + A3.1 - B1 + C1)</b>	<b>28,569,845</b>	<b>27,050,093</b>	<b>27,050,093</b>
<b>VI. Balance Presupuestario de Recursos Disponibles sin Financiamiento Neto (VI = V - A3.1)</b>	<b>28,569,845</b>	<b>27,050,093</b>	<b>27,050,093</b>
<b>A2. Transferencias Federales Etiquetadas</b>	<b>-</b>	<b>-</b>	<b>-</b>
<b>A3.2 Financiamiento Neto con Fuente de Pago de Transferencias Federales Etiquetadas (A3.2 = F2 - G2)</b>	<b>-</b>	<b>-</b>	<b>-</b>
F2. Financiamiento con Fuente de Pago de Transferencias Federales Etiquetadas	-	-	-
G2. Amortización de la Deuda Pública con Gasto Etiquetado	-	-	-
<b>B2. Gasto Etiquetado (sin incluir Amortización de la Deuda Pública)</b>	<b>-</b>	<b>-</b>	<b>-</b>
<b>C2. Remanentes de Transferencias Federales Etiquetadas aplicados en el periodo</b>	<b>-</b>	<b>-</b>	<b>-</b>
<b>VII. Balance Presupuestario de Recursos Etiquetados (VII = A2 + A3.2 - B2 + C2)</b>	<b>-</b>	<b>-</b>	<b>-</b>
<b>VIII. Balance Presupuestario de Recursos Etiquetados sin Financiamiento Neto (VIII = VII - A3.2)</b>	<b>-</b>	<b>-</b>	<b>-</b>

Elaboró:  CP. RENÉ URRUTIA PONCE DE LEÓN COORDINACIÓN DE ADMINISTRACIÓN

Autorizó:  MTRA. GERALDINA GONZÁLEZ DE LA VEGA HERNÁNDEZ PRESIDENTA



**UNIDAD RESPONSABLE DEL GASTO 08 PD CP CONSEJO PARA PREVENIR Y ELIMINAR LA DISCRIMINACIÓN DE LA CIUDAD DE MÉXICO**  
**ESTADO ANALÍTICO DE INGRESOS DETALLADO - LDF**  
**DEL 1 DE ENERO AL 31 DE DICIEMBRE DE 2023**  
**(PESOS)**

CONCEPTO	INGRESO					
	ESTIMADO	AMPL/ (REDUC.)	MODIFICADO	DEVENGADO	RECAUDADO	DIFERENCIA
<b>INGRESOS DE LIBRE DISPOSICIÓN</b>						
Impuestos	0	0	0	0	0	0
Cuotas y Aportaciones de Seguridad Social	0	0	0	0	0	0
Contribuciones de Mejoras	0	0	0	0	0	0
Derechos	0	0	0	0	0	0
Productos	0	0	0	0	0	0
Aprovechamientos	0	0	0	0	0	0
Ingresos por Venta de Bienes y Prestación de Servicios	0	0	0	0	0	0
Participaciones	0	0	0	0	0	0
Fondo General de Participaciones	0	0	0	0	0	0
Fondo de Fomento Municipal	0	0	0	0	0	0
Fondo de Fiscalización y Recaudación	0	0	0	0	0	0
Fondo de Compensación	0	0	0	0	0	0
Fondo de Extracción de Hidrocarburos	0	0	0	0	0	0
Impuesto Especial sobre Producción y Servicios	0	0	0	0	0	0
0.136% de la Recaudación Federal Participable	0	0	0	0	0	0
3.17% Sobre Extracción de Petróleo	0	0	0	0	0	0
Gasolinas y Diesel	0	0	0	0	0	0
Fondo del Impuesto Sobre la Renta	0	0	0	0	0	0
Fondo de Estabilización de los Ingresos de las Entidades Federativas	0	0	0	0	0	0
Incentivos Derivados de la Colaboración Fiscal	0	0	0	0	0	0
Tenencia o Uso de Vehículos	0	0	0	0	0	0
Fondo de Compensación ISAN	0	0	0	0	0	0
Impuesto sobre Automóviles Nuevos	0	0	0	0	0	0
Fondo de Compensación de Repecos-Intermedios	0	0	0	0	0	0
Otros Incentivos Económicos	0	0	0	0	0	0
Transferencias y Asignaciones	28,569,845	(1,519,752)	27,050,093	27,050,093	27,050,093	(1,519,752)
Convenios	0	0	0	0	0	0
Otros Convenios y Subsidios	0	0	0	0	0	0
Otros Ingresos de Libre Disposición	0	0	0	0	0	0
Participaciones en Ingresos Locales	0	0	0	0	0	0
Otros Ingresos de Libre Disposición	0	0	0	0	0	0
<b>Total de Ingresos de Libre Disposición</b>	<b>28,569,845</b>	<b>(1,519,752)</b>	<b>27,050,093</b>	<b>27,050,093</b>	<b>27,050,093</b>	<b>(1,519,752)</b>
<b>INGRESOS EXCEDENTES DE INGRESOS DE LIBRE DISPOSICIÓN</b>						
<b>Transferencias Federales Etiquetadas</b>						
Aportaciones	0	0	0	0	0	0
Fondo de Aportaciones para la Nómina Educativa y Gasto Operativo	0	0	0	0	0	0
Fondo de Aportaciones para los Servicios de Salud	0	0	0	0	0	0
Fondo de Aportaciones para la Infraestructura Social	0	0	0	0	0	0
Fondo de Aportaciones para el Fortalecimiento de los Municipios y de las Demarcaciones Territoriales del D.F.	0	0	0	0	0	0
Fondo de Aportaciones Múltiples	0	0	0	0	0	0
Fondo de Aportaciones para la Educación Tecnológica y de Adultos	0	0	0	0	0	0
Fondo de Aportaciones para la Seguridad Pública de los Estados y del D. F.	0	0	0	0	0	0
Fondo de Aportaciones para el Fortalecimiento de las Entidades Federativas	0	0	0	0	0	0
Convenios	0	0	0	0	0	0
Convenios de Protección Social en Salud	0	0	0	0	0	0
Convenios de Descentralización	0	0	0	0	0	0
Convenios de Reasignación	0	0	0	0	0	0
Otros Convenios y Subsidios	0	0	0	0	0	0
Fondos Distintos de Aportaciones	0	0	0	0	0	0
Fondo para Entidades Federativas y Municipios Productores de Hidrocarburos	0	0	0	0	0	0
Fondo Minero	0	0	0	0	0	0
Transferencias, Asignaciones, Subsidios y Subvenciones, y Pensiones y Jubilaciones	0	0	0	0	0	0
Otras Transferencias Federales Etiquetadas	0	0	0	0	0	0
<b>Total de Transferencias Federales Etiquetadas</b>	<b>0</b>	<b>0</b>	<b>0</b>	<b>0</b>	<b>0</b>	<b>0</b>
Ingresos Derivados de Financiamiento	0	0	0	0	0	0
Ingresos Derivados de Financiamiento	0	0	0	0	0	0
<b>Total de Ingresos</b>	<b>28,569,845</b>	<b>(1,519,752)</b>	<b>27,050,093</b>	<b>27,050,093</b>	<b>27,050,093</b>	<b>(1,519,752)</b>

Datos informativos						
1 Ingresos Derivados de Financiamiento con Fuente de Pago de Ingresos de Libre Disposición	0	0	0	0	0	0
2 Ingresos Derivados de Financiamiento con Fuente de Pago de Transferencias Federales Etiquetadas	0	0	0	0	0	0
3 Ingresos Derivados de Financiamiento	0	0	0	0	0	0

ELABORÓ

CP. RENÉ URIEGA PONCE DE LEÓN - COORDINACIÓN DE ADMINISTRACIÓN

AUTORIZÓ

MTRA. GERALDINA GONZÁLEZ DE LA VEGA HERNÁNDEZ - PRESIDENTA

La información consignada en este reporte es responsabilidad de la Unidad Ejecutora de Gasto, de conformidad a los Artículos 51, 154 y 155 de la Ley de Austeridad, Transparencia en Remuneraciones, Prestaciones y Ejercicio de Recursos de la Ciudad de México, la que servirá de base para la integración de la Cuenta Pública 2023.

FORMATO 5



UNIDAD RESPONSABLE DEL GASTO 08 PD CP CONSEJO PARA PREVENIR Y ELIMINAR LA DISCRIMINACIÓN DE LA CIUDA DE MÉXICO
ESTADO ANALÍTICO DEL EJERCICIO DEL PRESUPUESTO DE EGRESOS DETALLADO - LDF
CLASIFICACIÓN POR OBJETO DEL GASTO (CAPÍTULO Y CONCEPTO)
DEL 1 DE ENERO AL 31 DE DICIEMBRE DE 2023
(PESOS)

Table with columns: CONCEPTO, APROBADO, AMPLIACIONES/(REDUCCIONES), MODIFICADO, DEVENGADO, PAGADO, DIFERENCIA. Rows include categories like GASTO NO ETIQUETADO, Servicios Personales, Materiales y Suministros, Servicios Generales, etc.

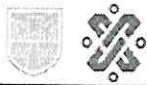
ELABORÓ

CP. RENÉ URUEGA PONCE DE LEÓN COORDINACIÓN DE ADMINISTRACIÓN

AUTORIZÓ

MTRA. GERALDINA GONZÁLEZ DE LA VEGA HERNÁNDEZ PRESIDENTA

Formato6a



UNIDAD RESPONSABLE DEL GASTO 08 PD CP CONSEJO PARA PREVENIR Y ELIMINAR LA DISCRIMINACIÓN DE LA CIUDAD DE MÉXICO
ESTADO ANALÍTICO DEL EJERCICIO DEL PRESUPUESTO DE EGRESOS DETALLADO - LDF
CLASIFICACIÓN POR OBJETO DEL GASTO (CAPÍTULO Y CONCEPTO)
DEL 1 DE ENERO AL 31 DE DICIEMBRE DE 2023
(PESOS)

Table with columns: CONCEPTO, APROBADO, AMPLIACIONES/(REDUCCIONES), MODIFICADO, DEVENGADO, PAGADO, DIFERENCIA. Rows include categories like GASTO ETIQUETADO, Servicios Personales, Materiales y Suministros, etc.

TOTAL DE EGRESOS 28,569,845 (1,519,742) 27,050,093 27,050,093 27,050,093 0
ELABORÓ CP. RENÉ URIBE PONCE DE LEÓN COORDINACIÓN DE ADMINISTRACIÓN
AUTORIZÓ MTRA. GERALDINA GONZÁLEZ DE LA VEGA HERNÁNDEZ PRESIDENTA


Formatos La información contenida en este informe es responsabilidad de la Unidad Ejecutora de Gastos, que se encuentra en el Anexo 10, 10A y 10B del Informe de Cuenta Pública...




**UNIDAD RESPONSABLE DEL GASTO 08 PD CP CONSEJO PARA PREVENIR Y ELIMINAR LA DISCRIMINACION DE LA CIUDAD DE MÉXICO**  
**ESTADO ANALÍTICO DEL EJERCICIO DEL PRESUPUESTO DE EGRESOS DETALLADO - LDF**  
**CLASIFICACIÓN ADMINISTRATIVA**  
**DEL 1 DE ENERO AL 31 DE DICIEMBRE DE 2023**  
**(PESOS)**

CONCEPTO	EGRESO					
	APROBADO	AMPLIACIONES/ (REDUCCIONES)	MODIFICADO	DEVENGADO	PAGADO	DIFERENCIA
<b>GASTO NO ETIQUETADO</b>	28,569,845	(1,519,752)	27,050,093	27,050,093	27,050,093	0
ENT. PARAEST. Y FIDEICOM. NO EMP. Y NO FINANC.	28,569,845	(1,519,752)	27,050,093	27,050,093	27,050,093	0
INSTITUCIONES PÚBLICAS DE LA SEG. SOCIAL	0	0	0	0	0	0
ENT. PARAEST. EMP. NO FINANC. CON PART. EST. MAY.	0	0	0	0	0	0
<b>GASTO ETIQUETADO</b>	0	0	0	0	0	0
ENT. PARAEST. Y FIDEICOM. NO EMP. Y NO FINANC.	0	0	0	0	0	0
INSTITUCIONES PÚBLICAS DE LA SEG. SOCIAL	0	0	0	0	0	0
ENT. PARAEST. EMP. NO FINANC. CON PART. EST. MAY.	0	0	0	0	0	0
<b>TOTAL DE EGRESOS</b>	28,569,845	(1,519,752)	27,050,093	27,050,093	27,050,093	0

ELABORÓ

  
 CP. RENÉ URIBE PONCE DE LEÓN COORDINACIÓN DE ADMINISTRACIÓN

AUTORIZÓ

  
 MTRA. GERALDINA GONZÁLEZ DE LA VEGA HERNÁNDEZ PRESIDENTA

La información consignada en este reporte es responsabilidad de la Unidad Ejecutora de Gasto, de conformidad a los Artículos 51, 54 y 115 de la Ley de Acuerdos, Transparencia en Remuneraciones, Prestaciones y Ejercicio de Recursos de la Ciudad de México, le que sirve de base para la integración de la Cuenta Pública 2023.





**UNIDAD RESPONSABLE DEL GASTO 08 PD CP CONSEJO PARA PREVENIR Y ELIMINAR LA DISCRIMINACIÓN DE LA CIUDAD DE MÉXICO**  
**ESTADO ANALÍTICO DEL EJERCICIO DEL PRESUPUESTO DE EGRESOS DETALLADO - LDF**  
**CLASIFICACIÓN FUNCIONAL (FINALIDAD Y FUNCIÓN)**  
**DEL 1 DE ENERO AL 31 DE DICIEMBRE DE 2023**  
**(PESOS)**

CONCEPTO	EGRESO					
	APROBADO	AMPLIACIONES/(R EDUCACIONES)	MODIFICADO	DEVENGADO	PAGADO	DIFERENCIA
<b>GASTO NO ETIQUETADO</b>	28,569,845	(1,519,752)	27,050,093	27,050,093	27,050,093	0
<b>GOBIERNO</b>	28,569,845	(1,519,752)	27,050,093	27,050,093	27,050,093	0
Legislación	0	0	0	0	0	0
Justicia	28,541,845	(1,510,536)	27,031,309	27,031,309	27,031,309	0
Coordinación de la Política de Gobierno	0	0	0	0	0	0
Relaciones Exteriores	0	0	0	0	0	0
Asuntos Financieros y Hacendarios	0	0	0	0	0	0
Seguridad Nacional	0	0	0	0	0	0
Asuntos de Orden Público y de Seguridad Interior	28,000	(9,216)	18,784	18,784	18,784	0
Otros Servicios Generales	0	0	0	0	0	0
<b>DESARROLLO SOCIAL</b>	0	0	0	0	0	0
Protección Ambiental	0	0	0	0	0	0
Vivienda y Servicios a la Comunidad	0	0	0	0	0	0
Salud	0	0	0	0	0	0
Recreación, Cultura y Otras Manifestaciones Sociales	0	0	0	0	0	0
Educación	0	0	0	0	0	0
Protección Social	0	0	0	0	0	0
Otros Asuntos Sociales	0	0	0	0	0	0
<b>DESARROLLO ECONÓMICO</b>	0	0	0	0	0	0
Asuntos Económicos, Comerciales y Laborales en General	0	0	0	0	0	0
Agropecuaria, Silvicultura, Pesca y Caza	0	0	0	0	0	0
Combustibles y Energía	0	0	0	0	0	0
Minería, Manufacturas y Construcción	0	0	0	0	0	0
Transporte	0	0	0	0	0	0
Comunicaciones	0	0	0	0	0	0
Turismo	0	0	0	0	0	0
Ciencia, Tecnología e Innovación	0	0	0	0	0	0
Otras Industrias y Otros Asuntos Económicos	0	0	0	0	0	0
<b>OTRAS NO CLASIFICADAS EN FUNCIONES ANTERIORES</b>	0	0	0	0	0	0
Transacciones de la Deuda Pública / Costo Financiero de la Deuda	0	0	0	0	0	0
Transf., Particip. y Aportaciones Entre Diferentes Niveles y Órdenes de Gobierno	0	0	0	0	0	0
Saneamiento del Sistema Financiero	0	0	0	0	0	0
Adeudos de Ejercicios Fiscales Anteriores	0	0	0	0	0	0
<b>GASTO ETIQUETADO</b>	0	0	0	0	0	0
<b>GOBIERNO</b>	0	0	0	0	0	0
Legislación	0	0	0	0	0	0
Justicia	0	0	0	0	0	0
Coordinación de la Política de Gobierno	0	0	0	0	0	0
Relaciones Exteriores	0	0	0	0	0	0
Asuntos Financieros y Hacendarios	0	0	0	0	0	0
Seguridad Nacional	0	0	0	0	0	0
Asuntos de Orden Público y de Seguridad Interior	0	0	0	0	0	0
Otros Servicios Generales	0	0	0	0	0	0
<b>DESARROLLO SOCIAL</b>	0	0	0	0	0	0
Protección Ambiental	0	0	0	0	0	0
Vivienda y Servicios a la Comunidad	0	0	0	0	0	0
Salud	0	0	0	0	0	0
Recreación, Cultura y Otras Manifestaciones Sociales	0	0	0	0	0	0
Educación	0	0	0	0	0	0
Protección Social	0	0	0	0	0	0
Otros Asuntos Sociales	0	0	0	0	0	0
<b>DESARROLLO ECONÓMICO</b>	0	0	0	0	0	0
Asuntos Económicos, Comerciales y Laborales en General	0	0	0	0	0	0
Agropecuaria, Silvicultura, Pesca y Caza	0	0	0	0	0	0
Combustibles y Energía	0	0	0	0	0	0
Minería, Manufacturas y Construcción	0	0	0	0	0	0
Transporte	0	0	0	0	0	0
Comunicaciones	0	0	0	0	0	0
Turismo	0	0	0	0	0	0
Ciencia, Tecnología e Innovación	0	0	0	0	0	0
Otras Industrias y Otros Asuntos Económicos	0	0	0	0	0	0
<b>OTRAS NO CLASIFICADAS EN FUNCIONES ANTERIORES</b>	0	0	0	0	0	0
Transacciones de la Deuda Pública / Costo Financiero de la Deuda	0	0	0	0	0	0
Transf., Particip. y Aportaciones Entre Diferentes Niveles y Órdenes de Gobierno	0	0	0	0	0	0
Saneamiento del Sistema Financiero	0	0	0	0	0	0
Adeudos de Ejercicios Fiscales Anteriores	0	0	0	0	0	0
<b>TOTAL DE EGRESOS</b>	28,569,845	(1,519,752)	27,050,093	27,050,093	27,050,093	0

ELABORÓ

CP. RENÉ BRIEGA PONCE DE LEÓN COORDINACIÓN DE ADMINISTRACIÓN

AUTORIZÓ

MTRA. GERALDINA GONZÁLEZ DE LA VEGA HERNÁNDEZ PRESIDENTA

Formato6c

La información contenida en este reporte es responsabilidad de la Unidad Ejecutora de Gasto, de conformidad a los Artículos 32, 35A y 35B de la Ley de Acreditación, Transparencia en Relaciones, Previsiones y Ejercicio de Recursos de la Ciudad de México, la que servirá de base para la integración de la Cuenta Pública 2023.



UNIDAD RESPONSABLE DEL GASTO 08 PD CP CONSEJO PARA PREVENIR Y ELIMINAR LA DISCRIMINACIÓN DE LA CIUDAD DE MÉXICO  
ESTADO ANALÍTICO DEL EJERCICIO DEL PRESUPUESTO DE EGRESOS DETALLADO - LOF  
60 CLASIFICACIÓN DE SERVICIOS PERSONALES POR CATEGORÍA  
DEL 1 DE ENERO AL 31 DE DICIEMBRE DE 2023  
(Pesos)

Concepto	Aprobado (2)	AMPLIACIONES/ REDUCCIONES (3)	Egresos		Pagado (6)	Diferencia (7)
			Modificado (4)	Devengado (5)		
<b>I. GASTO NO ETIQUETADO</b>	11,007,007	(1,251,519)	9,755,488	9,755,488	9,755,488	-
A. Personal Administrativo y de Servicio Público		0				
B. Magisterio		0				
C. Servicios de Salud	11,007,007	(1,251,519)	9,755,488	9,755,488	9,755,488	-
c1) Personal Administrativo						
c2) Personal Médico, Paramédico y Afín						
D. Seguridad Pública						
E. Gastos Asociados a la Implementación de Nuevas Leyes Federales o Reformas de las Mismas						
e1) Nombre del Programa o Ley 1						
e2) Nombre del Programa o Ley 2						
F. Sentencias Laborales Definitivas						
<b>II. GASTO ETIQUETADO</b>						
A. Personal Administrativo y de Servicio Público						
B. Magisterio						
C. Servicios de Salud						
c1) Personal Administrativo						
c2) Personal Médico, Paramédico y Afín						
D. Seguridad Pública						
E. Gastos Asociados a la Implementación de Nuevas Leyes Federales o Reformas de las Mismas						
e1) Nombre del Programa o Ley 1						
e2) Nombre del Programa o Ley 2						
F. Sentencias Laborales Definitivas						
<b>Total del Gasto en Servicios Personales</b>	<b>11,007,007</b>	<b>(1,251,519)</b>	<b>9,755,488</b>	<b>9,755,488</b>	<b>9,755,488</b>	<b>-</b>

Elaboró:  COORDINACIÓN DE ADMINISTRACIÓN

Autorizó:  PRESIDENTA  
MTRA. GERALDINA GONZÁLEZ DE LA VEGA HERNÁNDEZ

5



UNIDAD RESPONSABLE DEL GASTO 08 PD CP CONSEJO PARA PREVENIR Y ELIMINAR LA DISCRIMINACIÓN DE LA CIUDAD DE MÉXICO  
 GUÍA DE CUMPLIMIENTO DE LA LEY DE DISCIPLINA FINANCIERA DE LAS ENTIDADES FEDERATIVAS Y MUNICIPIOS  
 DEL 1 DE ENERO AL 31 DE DICIEMBRE DE 2023 (b)

Implementación Resultado  
 SI NO  
 Mecanismo de Verificación (d) Fecha estimada de cumplimiento (e) Monto o valor (f) Unidad (pesos/porcentaje) (g) Fundamento (h) Comentarios (i)

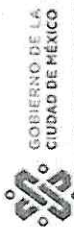
INDICADORES PRESUPUESTARIOS  
 A. INDICADORES CUANTITATIVOS

1	Balance Presupuestario Sostenible (j)		Balance Presupuestario de Recursos Disponibles Sostenible (k)		Financiamiento Neto dentro del Techo de Financiamiento Neto (l)	
a.	Propuesto	30/11/2022	28,569,845	pesos	Art. 6 y 19 de la LDF	
b.	Estimada/Aprobada	27/12/2022 Y 30/12/2022	28,569,845	pesos	Art. 6 y 19 de la LDF	
c.	Devengado	30/04/2024	27,050,093	pesos	Art. 6 y 19 de la LDF	
2	Balance Presupuestario Sostenible (j)		Balance Presupuestario de Recursos Disponibles Sostenible (k)		Financiamiento Neto dentro del Techo de Financiamiento Neto (l)	
a.	Propuesto	30/11/2022	28,569,845	pesos	Art. 6 y 19 de la LDF	
b.	Estimada/Aprobada	27/12/2022 Y 30/12/2022	28,569,845	pesos	Art. 6 y 19 de la LDF	
c.	Devengado	30/04/2024	27,050,093	pesos	Art. 6 y 19 de la LDF	
3	Financiamiento Neto dentro del Techo de Financiamiento Neto (l)		Financiamiento Neto dentro del Techo de Financiamiento Neto (l)		Financiamiento Neto dentro del Techo de Financiamiento Neto (l)	
a.	Propuesto			pesos	Art. 6, 19 y 46 de la LDF	
b.	Estimada			pesos	Art. 6, 19 y 46 de la LDF	
c.	Devengado			pesos	Art. 6, 19 y 46 de la LDF	
4	Recursos destinados a la atención de desastres naturales		Recursos destinados a la atención de desastres naturales		Recursos destinados a la atención de desastres naturales	
a.	Asignación al fideicomiso para desastres naturales (m)			pesos	Art. 9 de la LDF	
	a.1 Aprobado			pesos	Art. 9 de la LDF	
	a.2 Pagado			pesos	Art. 9 de la LDF	
b.	Aportación promedio recibida por la Entidad Federativa durante los 5 ejercicios previos, para infraestructura dañada por desastres naturales (n)			pesos	Art. 9 de la LDF	
c.	Saldo del fideicomiso para desastres naturales (o)			pesos	Art. 9 de la LDF	
d.	Costo promedio de los últimos 5 ejercicios de la reconstrucción de infraestructura dañada por desastres naturales (p)			pesos	Art. 9 de la LDF	
5	Techo para servicios personales (q)		Techo para servicios personales (q)		Techo para servicios personales (q)	
a.	Asignación en el Presupuesto de Egresos	27/12/2022 Y 30/12/2022	11,007,007	pesos	Art. 10 y 21 de la LDF	
b.	Devengado	30/04/2024	9,755,489	pesos	Art. 13 fracc. V y 21 de la LDF	

6	Previsiones de gasto para compromisos de pago derivados de APPs (r)	
a.	Asignación en el Presupuesto de Egresos	NO APLICA

Handwritten signature and initials in blue ink.





UNIDAD RESPONSABLE DEL GASTO 08 PD CP CONSEJO PARA PREVENIR Y ELIMINAR LA DISCRIMINACIÓN DE LA CIUDAD DE MÉXICO  
GUÍA DE CUMPLIMIENTO DE LA LEY DE DISCIPLINA FINANCIERA DE LAS ENTIDADES FEDERATIVAS Y MUNICIPIOS  
DEL 1 DE ENERO AL 31 DE DICIEMBRE DE 2023 (b)

Indicadores de Observancia (c) Implementación Resultado Fundamento (h) Comentarios (i)

SI NO Unidad (pesos/porcentaje) (g)

Mecanismo de Verificación (d) Monto o valor (f) (pesos/porcentaje) (g)

Fecha estimada de cumplimiento (e)

7		Techo de ADEFAF para el ejercicio fiscal (c)					
a.	Propuesto	Proyecto de Presupuesto de Egresos	NO APLICA			pesos	Art. 12 y 20 de la LDF
b.	Aprobado	Reporte Trim. Formato 6 a)	NO APLICA			pesos	Art. 12 y 20 de la LDF
c.	Devergado	Cuenta Pública / Formato 6 a)	NO APLICA			pesos	Art. 12 y 20 de la LDF

B. INDICADORES CUALITATIVOS

1		Iniciativa de Ley de Ingresos y Proyecto de Presupuesto de Egresos					
a.	Objetivos anuales, estrategias y metas para el ejercicio fiscal (f)	Iniciativa de Ley de Ingresos y Proyecto de Presupuesto de Egresos					Art. 5 y 18 de la LDF
b.	Proyecciones de ejercicios posteriores (a)	Iniciativa de Ley de Ingresos y Proyecto de Presupuesto de Egresos / Formatos 7 a) y b)					Art. 5 y 18 de la LDF
c.	Descripción de riesgos relevantes y propuestas de acción para enfrentarlos (v)	Iniciativa de Ley de Ingresos y Proyecto de Presupuesto de Egresos	NO APLICA				Art. 5 y 18 de la LDF
d.	Resultados de ejercicios fiscales anteriores y el ejercicio fiscal en sucesión (w)	Iniciativa de Ley de Ingresos y Proyecto de Presupuesto de Egresos / Formatos 7 c) y d)					Art. 5 y 18 de la LDF
e.	Estadía actuarial de las pensiones de sus trabajadores (t)	Proyecto de Presupuesto de Egresos / Formato 8					Art. 5 y 18 de la LDF

2		Balance Presupuestario de Recursos Disponibles, en caso de ser negativo					
a.	Razones excepcionales que justifiquen el Balance Presupuestario de Recursos Disponibles negativo (y)	Iniciativa de Ley de Ingresos o Proyecto de Presupuesto de Egresos					Art. 6 y 19 de la LDF
b.	Fuente de recursos para cubrir el Balance Presupuestario de Recursos Disponibles negativo (z)	Iniciativa de Ley de Ingresos o Proyecto de Presupuesto de Egresos					Art. 6 y 19 de la LDF
c.	Número de ejercicios fiscales y acciones necesarias para cubrir el Balance Presupuestario de Recursos Disponibles negativo (aa)	Iniciativa de Ley de Ingresos o Proyecto de Presupuesto de Egresos	NO APLICA				Art. 6 y 19 de la LDF
d.	Informes Trimestrales sobre el avance de las acciones para recuperar el Balance Presupuestario de Recursos Disponibles (bb)	Reporte Trim. y Cuenta Pública					Art. 6 y 19 de la LDF

3		Servicios Personales					
a.	Remuneraciones de los servidores públicos (cc)	Proyecto de Presupuesto					Art. 10 y 21 de la LDF
b.	Previsiones salariales y económicas para cubrir incrementos salariales, creación de plazas y otras (dd)	Proyecto de Presupuesto					Art. 10 y 21 de la LDF

A. INDICADORES DEL EJERCICIO PRESUPUESTARIO

1		Ingresos Excedentes derivados de Ingresos de Libre Disposición					
a.	Monto de Ingresos Excedentes derivados de ILD (ee)	Cuenta Pública / Formato 5				pesos	Art. 14 y 21 de la LDF

*[Handwritten signature and initials]*



UNIDAD RESPONSABLE DEL GASTO 08 PD CP CONSEJO PARA PREVENIR Y ELIMINAR LA DISCRIMINACIÓN DE LA CIUDAD DE MÉXICO  
 GUÍA DE CUMPLIMIENTO DE LA LEY DE DISCIPLINA FINANCIERA DE LAS ENTIDADES FEDERATIVAS Y MUNICIPIOS  
 DEL 1 DE ENERO AL 31 DE DICIEMBRE DE 2023 (b)

SI NO  
 Implementación Resultado  
 Mecanismo de Verificación (d) Fecha estimada de cumplimiento (e) Monto o valor (f) Unidad (pesos/porcentaje) (g) Fundamento (h) Comentarios (i)

Indicadores de Observancia (c)

Indicadores de Observancia (c)	Mecanismo de Verificación (d)	Fecha estimada de cumplimiento (e)	Monto o valor (f)	Unidad (pesos/porcentaje) (g)	Fundamento (h)	Comentarios (i)
b. Monto de Ingresos Excedentes derivados de ILD destinados al fin del A.14, fracción I, de la LDF (ff)	Cuenta Pública			pesos	Art. 14 y 21 de la LDF	
c. Monto de Ingresos Excedentes derivados de ILD destinados al fin del A.14, fracción II, a) de la LDF (gg)	Cuenta Pública			pesos	Art. 14 y 21 de la LDF	
d. Monto de Ingresos Excedentes derivados de ILD destinados al fin del A.14, fracción II, b) de la LDF (hh)	Cuenta Pública			pesos	Art. 14 y 21 de la LDF	
e. Monto de Ingresos Excedentes derivados de ILD destinados al fin del artículo noveno transitorio de la LDF (ii)		NO APLICA		pesos	Art. Noveno Transitorio de la LDF	
f. Monto de Ingresos Excedentes derivados de ILD destinados al fin señalado por el Artículo 14, párrafo segundo y en el artículo 21 y Noveno Transitorio de la LDF (jj)		NO APLICA			Art. 14 y 21 de la LDF	
g. Monto de Ingresos Excedentes derivados de ILD en un nivel de endeudamiento sostenible de acuerdo al Sistema de Alertas hasta por el 5% de los recursos para cubrir el Gasto Corriente (kk)					Art. 14 y 21 de la LDF	


B. INDICADORES CUANTITATIVOS

1	Análisis Costo-Beneficio para programas o proyectos de inversión mayores a 10 millones de UDIS (ll)	Página de internet de la Secretaría de Finanzas o Tesorería Municipal			Art. 13 frac. III y 21 de la LDF	
2	Análisis de conveniencia y análisis de transferencia de riesgos de los proyectos APPs (mm)	Página de internet de la Secretaría de Finanzas o Tesorería Municipal	NO APLICA		Art. 13 frac. III y 21 de la LDF	
3	Identificación de población objetivo, destino y temporalidad de subalícos (nn)	Página de internet de la Secretaría de Finanzas o Tesorería Municipal			Art. 13 frac. VII y 21 de la LDF	

INDICADORES DE DEUDA PÚBLICA

A. INDICADORES CUANTITATIVOS		Obligaciones a Corto Plazo
1	Limite de Obligaciones a Corto Plazo (oo)	NO APLICA
a.	Obligaciones a Corto Plazo (pp)	NO APLICA
b.		

Elaboró:  CP. RENÉ URBICA PONCE DE LEÓN COORDINADOR DE ADMINISTRACIÓN

Autorizó:  MTRA. GERALDINA GONZÁLEZ DE LA VEGA-HERRÁNDEZ PRESIDENTA