



Encuesta

sobre Discriminación
en la Ciudad de México 2013
(EDIS-CdMx 2013)



DELEGACIÓN
TLÁHUAC



CONSEJO PARA PREVENIR Y
ELIMINAR LA DISCRIMINACIÓN
DE LA CIUDAD DE MÉXICO
COPRED

TLÁHUAC



ENCUESTA SOBRE DISCRIMINACIÓN EN LA CIUDAD DE MÉXICO 2013

**ENCUESTA EN
VIVIENDAS**

01 AL 09 JUNIO 2013

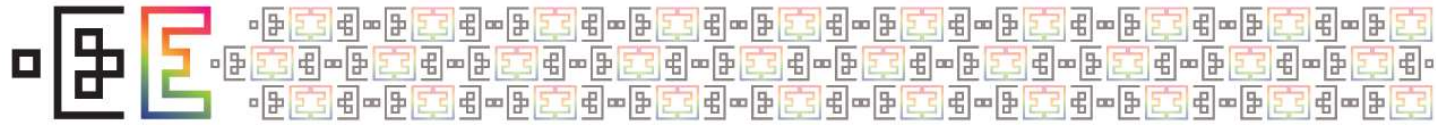
DELEGACIÓN TLÁHUAC



DELEGACIÓN
TLÁHUAC



GRANDES HALLAZGOS	3
1. DERECHOS HUMANOS	8
2. PERCEPCIÓN SOBRE LA DISCRIMINACIÓN.....	12
3. DISCRIMINACIÓN EN EL ÁMBITO PERSONAL	23
4. INSTITUCIONES RESPONSABLES	27
5. EL COPRED	29
METODOLOGÍA	32



GRANDES HALLAZGOS



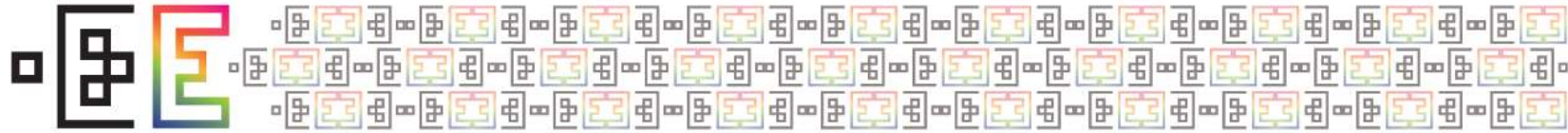
DELEGACIÓN
TLÁHUAC



DISCRIMINACIÓN Y DERECHOS HUMANOS

LA SIGUIENTE INFORMACIÓN SÓLO REFLEJA LOS RESULTADOS DE LA DELEGACIÓN TLÁHUAC

- **LA DISCRIMINACIÓN NO APARECE ENTRE LOS PRINCIPALES PROBLEMAS DE LA DELEGACIÓN TLÁHUAC, SIN EMBARGO, NO DEJA DE SER UN ASPECTO FUNDAMENTAL PARA LA GENTE CUANDO SE VISIBILIZA.**
- **LOS ENCUESTADOS EN TLÁHUAC RELACIONAN A LOS DERECHOS HUMANOS CON LA DISCRIMINACIÓN. CUANDO SE LES MUESTRA UNA LISTA, LO ASOCIAN EN EL SEXTO LUGAR CON 39.9 POR CIENTO DE RESPUESTA.**
- **DE LOS 15 DERECHOS HUMANOS CONTEMPLADOS EN EL PROGRAMA DE DERECHOS HUMANOS DEL DISTRITO FEDERAL, EL DERECHO A LA IGUALDAD Y A LA NO DISCRIMINACIÓN OCUPA EL SEXTO LUGAR EN IMPORTANCIA.**



DISCRIMINACIÓN: GRADO Y CAUSAS

- **LA DISCRIMINACIÓN SE ASOCIA CON LAS SIGUIENTES IDEAS: HACER MENOS A LAS PERSONAS, EL MALTRATO, LA FALTA DE RESPETO, LA DESIGUALDAD Y CON LA POBREZA.**
- **EXISTE MUCHA DISCRIMINACIÓN EN LA CIUDAD DE MÉXICO. LOS HABITANTES DE LA DELEGACIÓN TLÁHUAC CALIFICARON AL DISTRITO FEDERAL CON 6.5, DONDE 10 SIGNIFICA QUE EXISTE MUCHA DISCRIMINACIÓN Y 0 REPRESENTA QUE NO EXISTE.**
- **EXISTE UNA PERSPECTIVA OPTIMISTA PARA RESOLVER EL PROBLEMA DE LA DISCRIMINACIÓN EN LA DELEGACIÓN TLÁHUAC, YA QUE EL 74.1 POR CIENTO CONSIDERA QUE LOS HABITANTES PODEMOS HACER MUCHO O ALGO AL RESPETO.**
- **LAS CAUSAS MÁS COMUNES DE LA DISCRIMINACIÓN SON: LA EDUCACIÓN, LA POBREZA, EL COLOR DE LA PIEL, LA PREFERENCIA U ORIENTACIÓN SEXUAL Y LA SITUACIÓN ECONÓMICA.**



GRUPOS EN SITUACIÓN DE DISCRIMINACIÓN

LA PERCEPCIÓN DE LA EXISTENCIA DE DISCRIMINACIÓN ES MÁS ELEVADA EN LAS PERSONAS:

- 1. GAYS**
- 2. POBRES**
- 3. CON PREFERENCIA U ORIENTACIÓN SEXUAL DISTINTA A LA HETEROSEXUAL**
- 4. INDÍGENAS**
- 5. INTEGRANTES DE LA POBLACIÓN CALLEJERA**
- 6. TRABAJADORAS SEXUALES**
- 7. CON ANTECEDENTES PENALES, ACUSADAS O QUE ESTUVIERON EN LA CÁRCEL**
- 8. CON SOBREPESO**
- 9. CON APARIENCIA Y MODO DE VESTIR DIFERENTE**
- 10. TRAVESTIS**

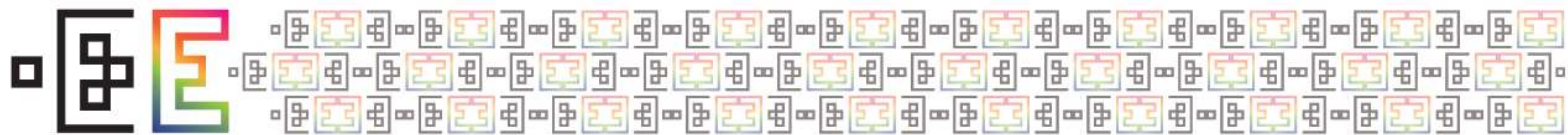
SIN EMBARGO, LOS GRUPOS MÁS EVIDENTEMENTE DISCRIMINADOS SON:

- 1. INDÍGENAS**
- 2. DE PIEL MORENA**
- 3. GAYS**
- 4. CON DISTINTA LENGUA, IDIOMA O FORMA DE HABLAR**
- 5. CON DISCAPACIDAD**
- 6. LESBIANAS**
- 7. MUJERES**
- 8. POBRES**
- 9. CON VIH/SIDA**
- 10. DE ESTATURA BAJA**




TESTIMONIOS DE DISCRIMINACIÓN

- **UN 30.4 POR CIENTO DE LAS PERSONAS RECONOCEN QUE ALGUNA VEZ HAN SIDO DISCRIMINADAS PRINCIPALMENTE EN EL TRABAJO, EN LA CALLE, EN ALGUNA INSTITUCIÓN PÚBLICA, EN EL TRANSPORTE PÚBLICO Y EN LA ESCUELA. LO FUERON POR SU FORMA DE VESTIR, POR SU COLOR DE PIEL, POR SU IMAGEN, POR LA EDAD Y POR SOBREPESO.**
- **MIENTRAS QUE UN 19.9 POR CIENTO CONOCE A UNA PERSONA CERCANA QUE ALGUNA VEZ HA SIDO DISCRIMINADA, PRINCIPALMENTE EN EL LA CALLE, TRABAJO, LA ESCUELA, EN EL TRANSPORTE PÚBLICO Y EN EL CENTRO COMERCIAL. FUERON DISCRIMINADAS POR SU SOBREPESO, POR SU FORMA DE VESTIR, POR SU COLOR DE PIEL, POR SU DISCAPACIDAD Y POR SER HOMOSEXUALES.**
- **HAY UNA ACTITUD PASIVA FRENTE A LA DISCRIMINACIÓN. ENTRE LAS PERSONAS QUE RECONOCIERON HABER SIDO DISCRIMINADAS, ÚNICAMENTE UN 0.7 POR CIENTO DENUNCIÓ EL HECHO.**
- **ESTA ACTITUD SE PERCIBE COMO RESULTADO DEL DESCONOCIMIENTO Y DE LA FALTA DE ACCIONES COORDINADAS DE LOS ENTES PÚBLICOS Y DE LA SOCIEDAD CIVIL.**
- **EL 51.3 POR CIENTO DE LAS PERSONAS DE LA DELEGACIÓN TLÁHUAC SÍ DENUNCIARÍAN UN ACTO DE DISCRIMINACIÓN ANTE EL COPRED.**



DERECHOS HUMANOS

1



DELEGACIÓN
TLÁHUAC



CONOCIMIENTO

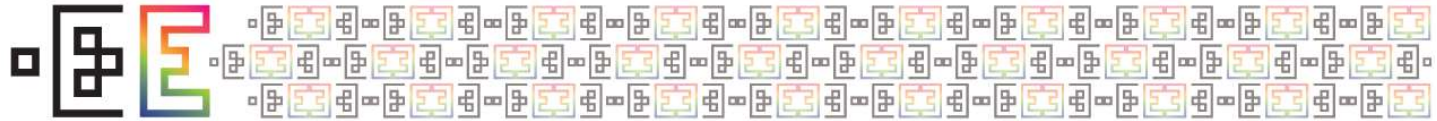
¿HA OÍDO HABLAR DE LOS
DERECHOS HUMANOS?

“SÍ” 90.3%

¿QUÉ ES LO QUE HA VISTO U OÍDO?

*Sólo al 90.3% que respondió “Sí ha oído hablar de
Derechos Humanos”*

1	LOS DERECHOS NOS DEFIENDEN	12.1%
2	AYUDA A LA GENTE	10.7%
3	DEFIENDE A LA GENTE	10.5%
4	TODOS TENEMOS DERECHOS	8.3%
5	PROTEGEN A LA GENTE	5.1%



CONOCIMIENTO

¿CON QUÉ LO ASOCIA PRINCIPALMENTE?

(MENCIONES ESPONTÁNEAS)

1	DERECHOS DE LOS CIUDADANOS	13.6%
2	JUSTICIA	7.5%
3	DEFENSA DE LOS CIUDADANOS	6.0%
4	AYUDA A LA GENTE CON PROBLEMAS	4.3%
5	PROTECCIÓN	4.0%

CUANDO ESCUCHA EL TÉRMINO *DERECHOS HUMANOS* TAMBIÉN SE ASOCIA MUCHO CON...

1	La defensa de los ciudadanos	50.5%
2	La defensa de los grupos desprotegidos	48.1%
3	La justicia	45.6%
4	La igualdad	43.0%
5	La dignidad	42.5%
6	Discriminación	39.9%
7	La tolerancia	36.4%
8	La defensa de los delincuentes	35.3%
9	Lucha contra la impunidad	31.4%
10	La transparencia en el Gobierno	23.5%

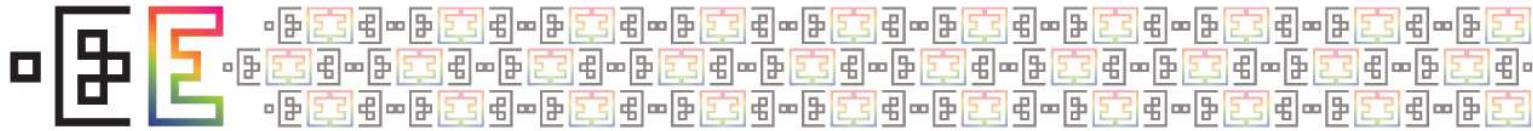


COMPARATIVO

DE LOS DERECHOS QUE TENEMOS TODAS LAS PERSONAS ¿CUÁL ES EL MÁS IMPORTANTE?

(TOTAL DE MENCIONES)

1	DERECHO A LA EDUCACIÓN	47.0%
2	DERECHO A LA SALUD	41.5%
3	DERECHO AL TRABAJO	35.2%
4	DERECHO A LA VIVIENDA	33.1%
5	DERECHO AL AGUA	29.4%
6	DERECHO A LA IGUALDAD Y A LA NO DISCRIMINACIÓN	26.3%
7	DERECHO A LA LIBERTAD DE EXPRESIÓN	21.7%
8	DERECHO A LA INTEGRIDAD PERSONAL	13.5%

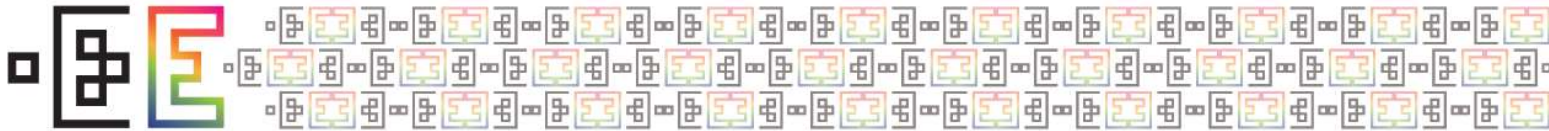


PERCEPCIÓN SOBRE LA DISCRIMINACIÓN

2



DELEGACIÓN
TLÁHUAC



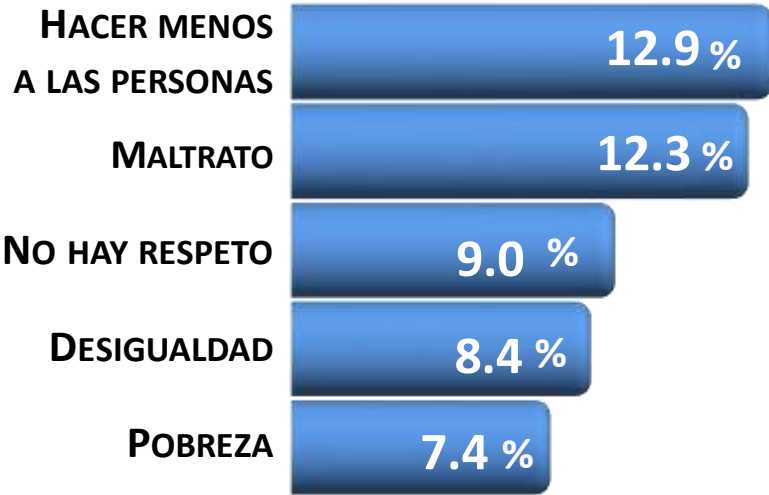
ASOCIACIÓN Y COMPARACIÓN

CUANDO ESCUCHA EL TÉRMINO DISCRIMINACIÓN
¿QUÉ ES LO PRIMERO QUE SE LE VIENE A LA MENTE?

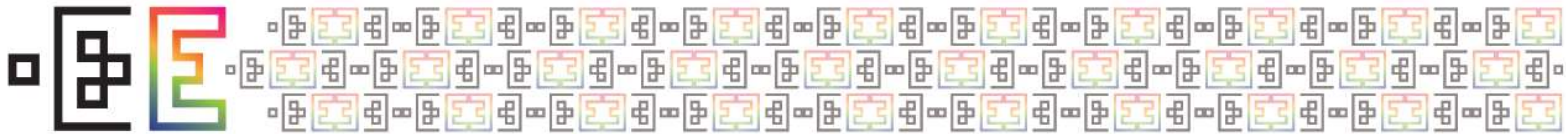
(MENCIONES ESPONTÁNEAS)



DISTRITO FEDERAL



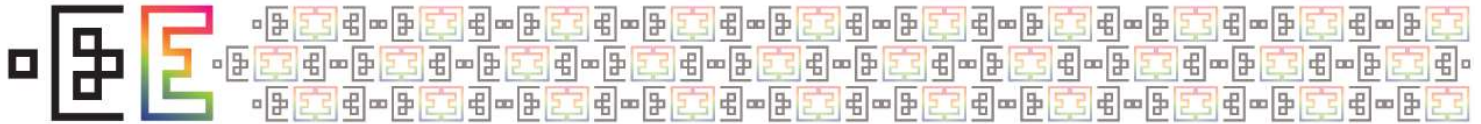
TLÁHUAC



ASOCIACIÓN Y COMPARACIÓN

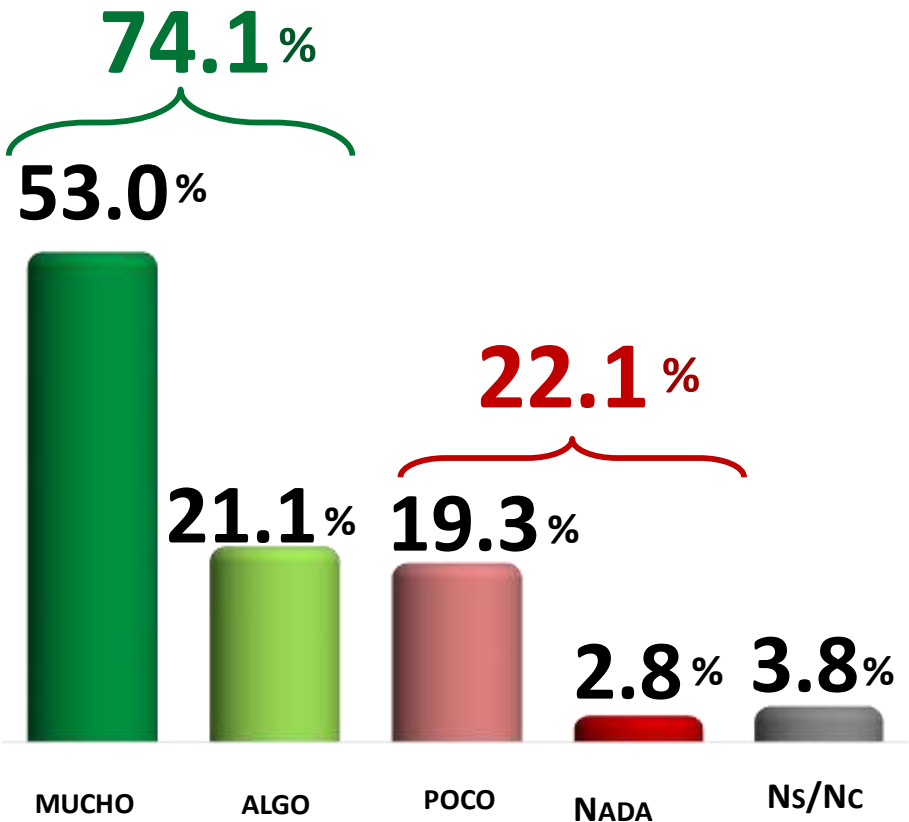
EN UNA ESCALA DE 10 PUNTOS, DONDE 10 SIGNIFICA QUE EXISTE MUCHA DISCRIMINACIÓN Y 0 QUE NO EXISTE NADA DE DISCRIMINACIÓN. ¿QUÉ TANTA DISCRIMINACIÓN CONSIDERA QUE EXISTE EN EL D.F. ?

DELEGACIÓN	CALIFICACIÓN
GUSTAVO A. MADERO	8.0
IZTACALCO	7.9
TLALPAN	7.9
MAGDALENA CONTRERAS	7.8
MILPA ALTA	7.8
VENUSTIANO CARRANZA	7.8
CUAJIMALPA DE MORELOS	7.7
COYOACÁN	7.6
CUAUHTÉMOC	7.6
MIGUEL HIDALGO	7.6
IZTAPALAPA	6.7
AZCAPOTZALCO	6.5
TLÁHUAC	6.5
BENITO JUÁREZ	6.5
ÁLVARO OBREGÓN	6.4
XOCHIMILCO	6.4
FLOTANTES	7.9
DISTRITO FEDERAL	7.2



ACTUAR CIUDADANO

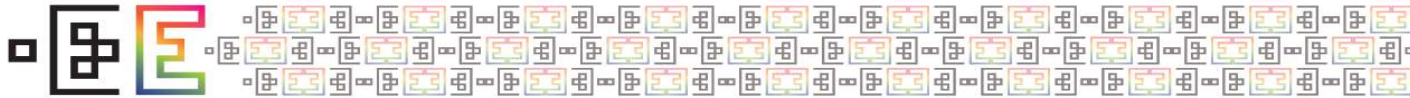
¿CUÁNTO PODEMOS HACER LOS HABITANTES DEL DISTRITO FEDERAL PARA RESOLVER EL PROBLEMA DE LA DISCRIMINACIÓN?



¿QUÉ ACCIONES PODEMOS HACER LOS HABITANTES DEL DISTRITO FEDERAL PARA COMBATIR LA DISCRIMINACIÓN?

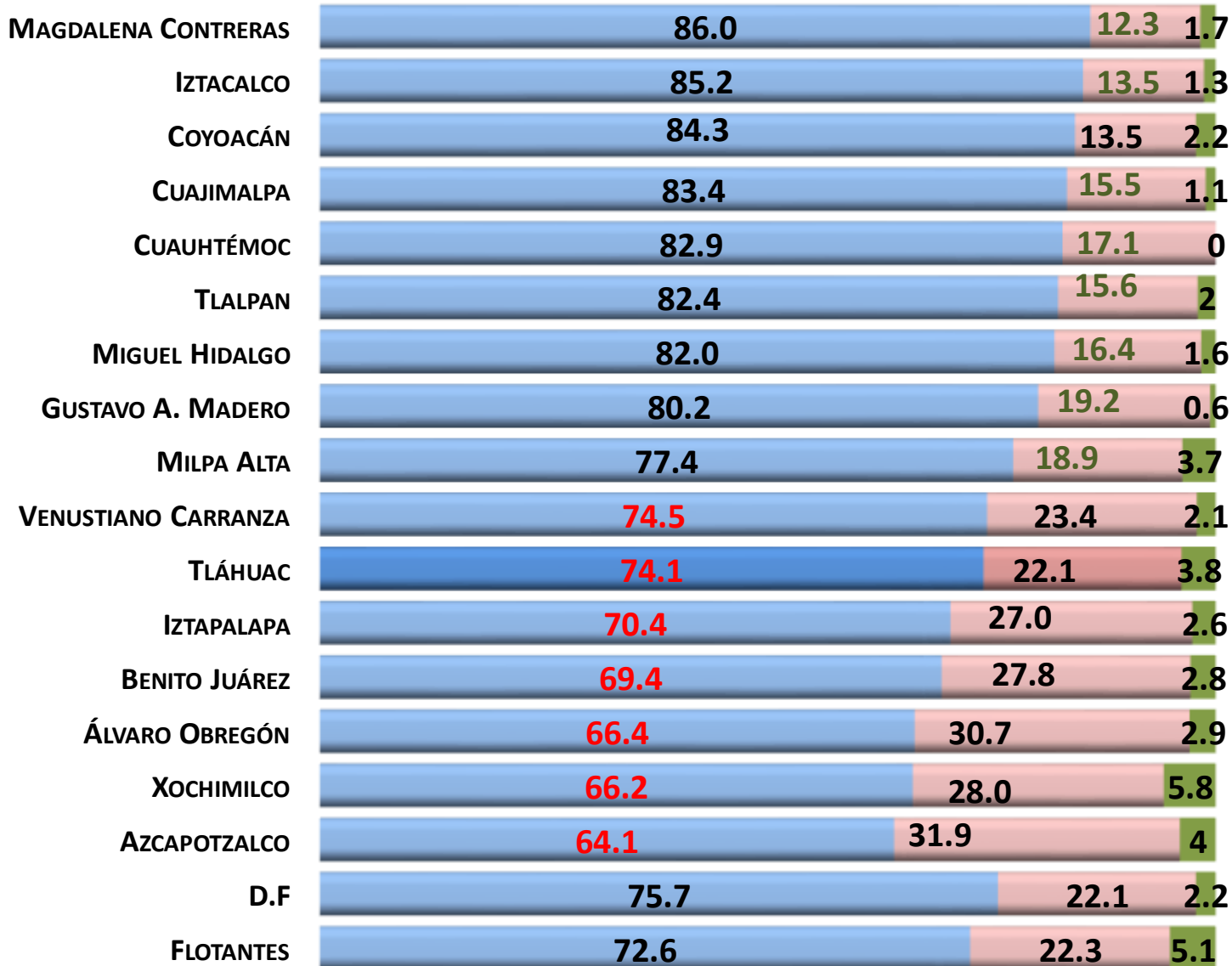
PRIMERA MENCIÓN

1	RESPETARNOS	12.2%
2	DAR MEJOR EDUCACIÓN	11.8%
3	TENER COMUNICACIÓN CON LAS PERSONAS	8.5%
4	ORIENTAR A LA GENTE	8.1%
5	TRATO POR IGUAL	4.6%

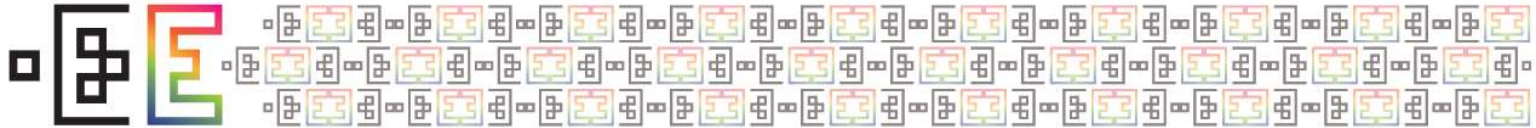


ACTUAR CIUDADANO

● *MUCHO/ALGO*
 ● *POCO/NADA*
 ● *Ns/Nc*



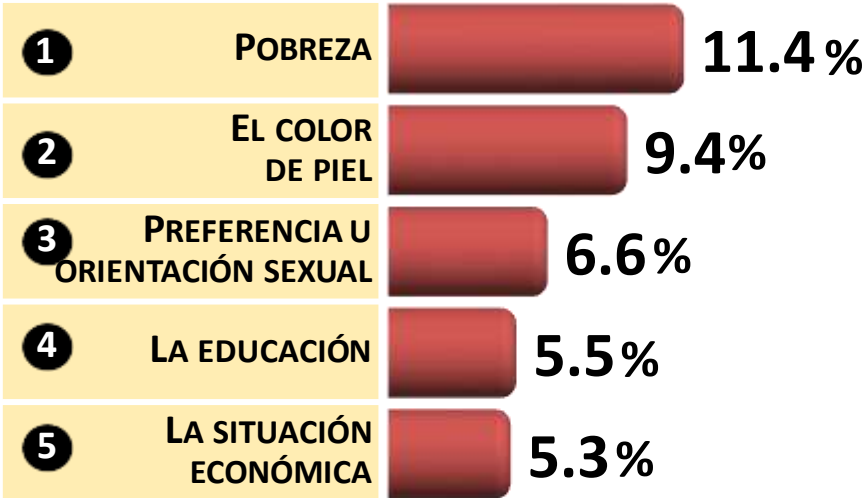
¿QUÉ PODEMOS HACER
LOS HABITANTES DEL
DISTRITO FEDERAL PARA
RESOLVER EL PROBLEMA
DE LA DISCRIMINACIÓN?



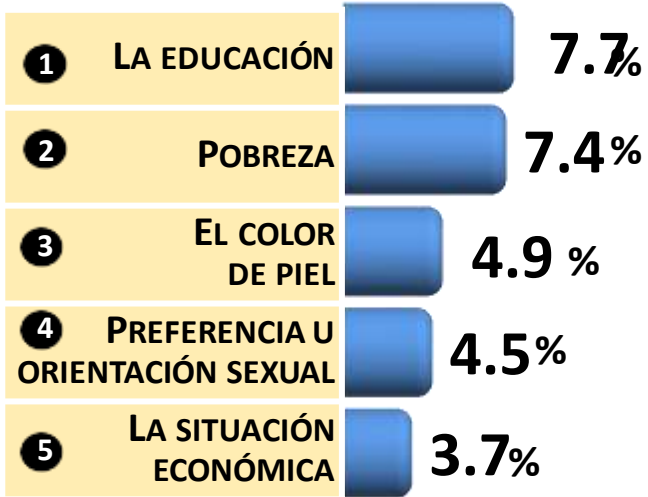
CAUSAS DE DISCRIMINACIÓN

¿ CUÁLES SON LAS CAUSAS MÁS COMUNES DE DISCRIMINACIÓN?

(MENCIONES ESPONTÁNEAS)



DISTRITO FEDERAL

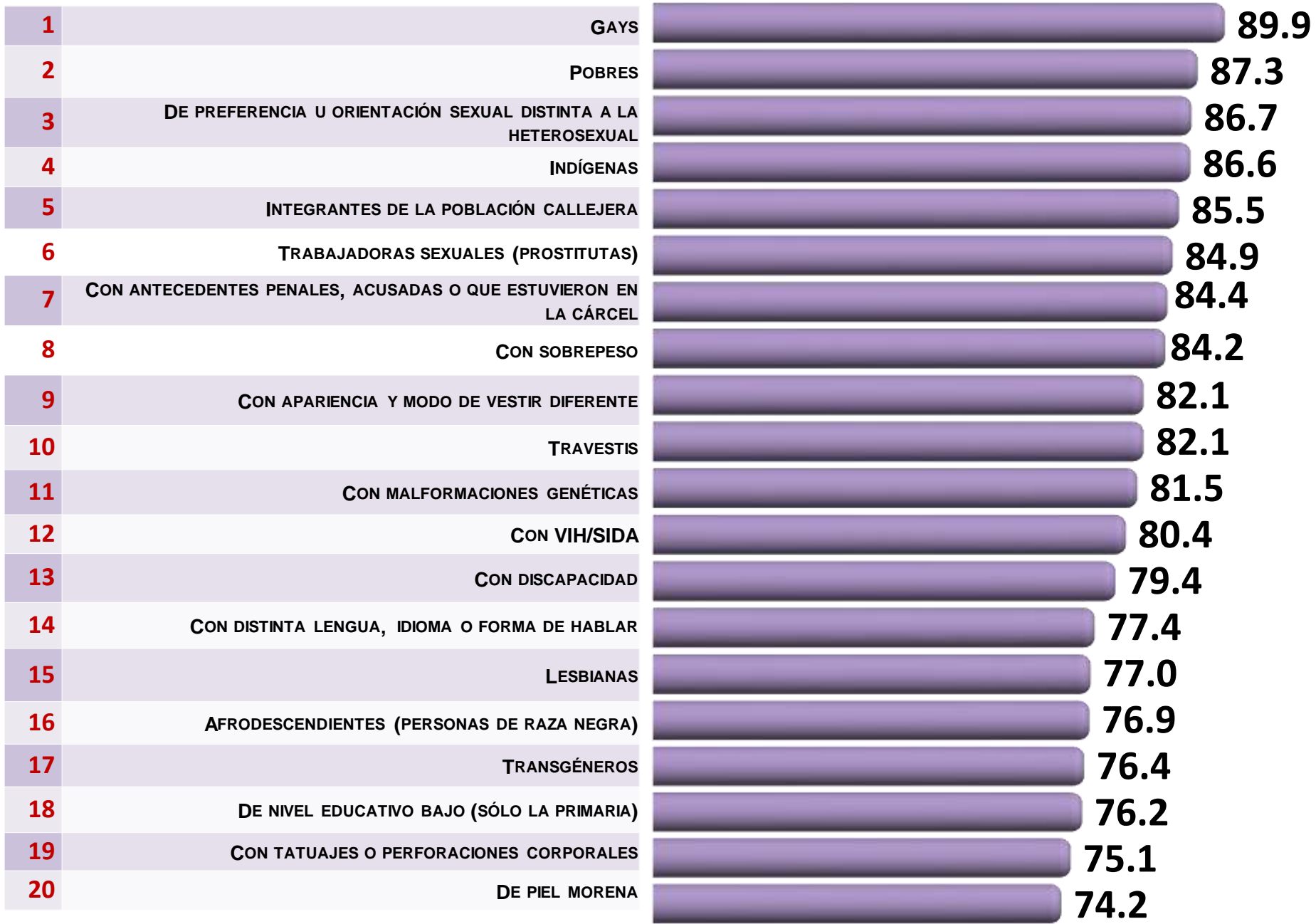


TLÁHUAC



¿USTED CONSIDERA QUE EXISTE O NO EXISTE DISCRIMINACIÓN HACIA LAS PERSONAS...

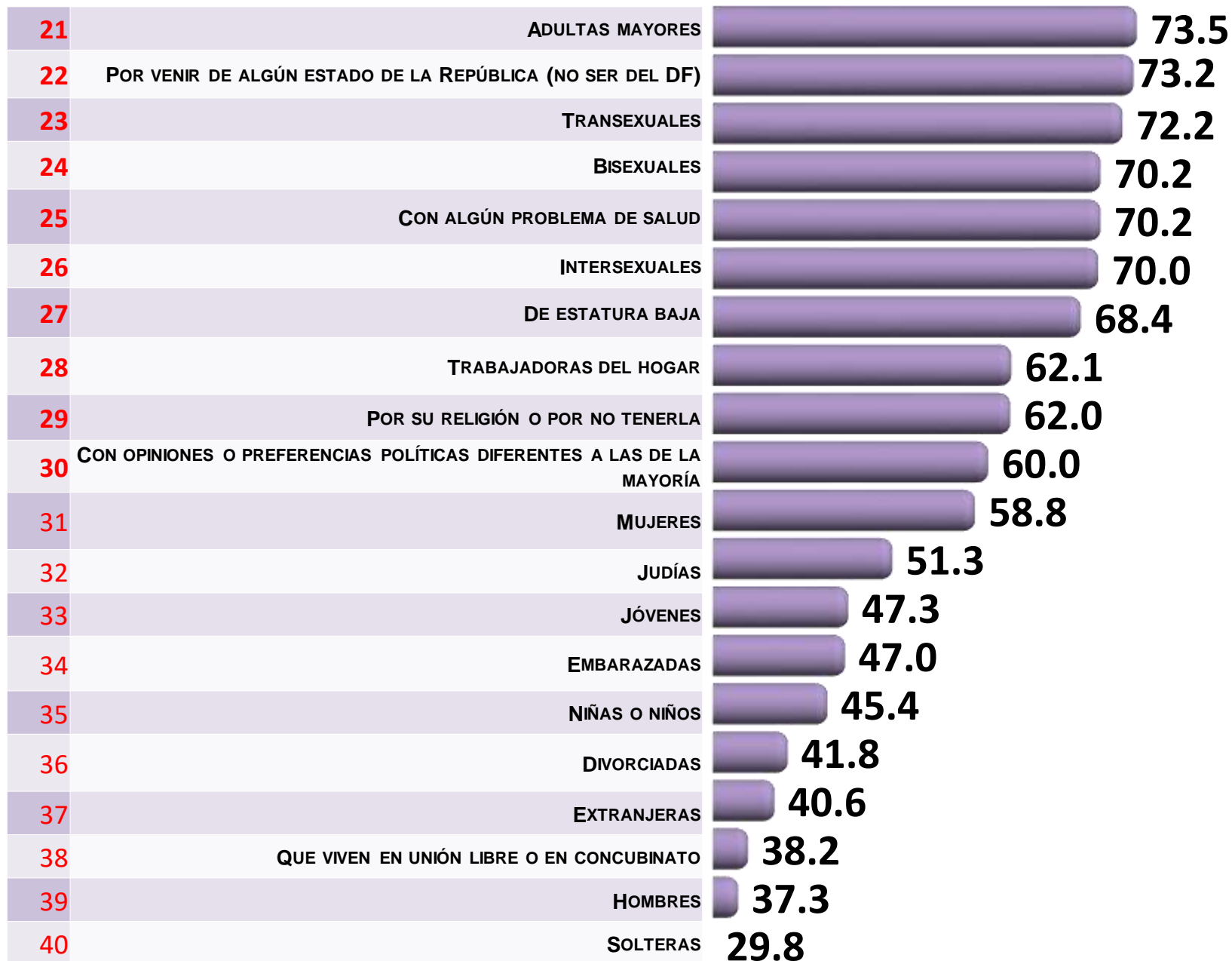
SÓLO % DE LA RESPUESTA "SÍ EXISTE DISCRIMINACIÓN"






¿USTED CONSIDERA QUE EXISTE O NO EXISTE DISCRIMINACIÓN HACIA LAS PERSONAS...

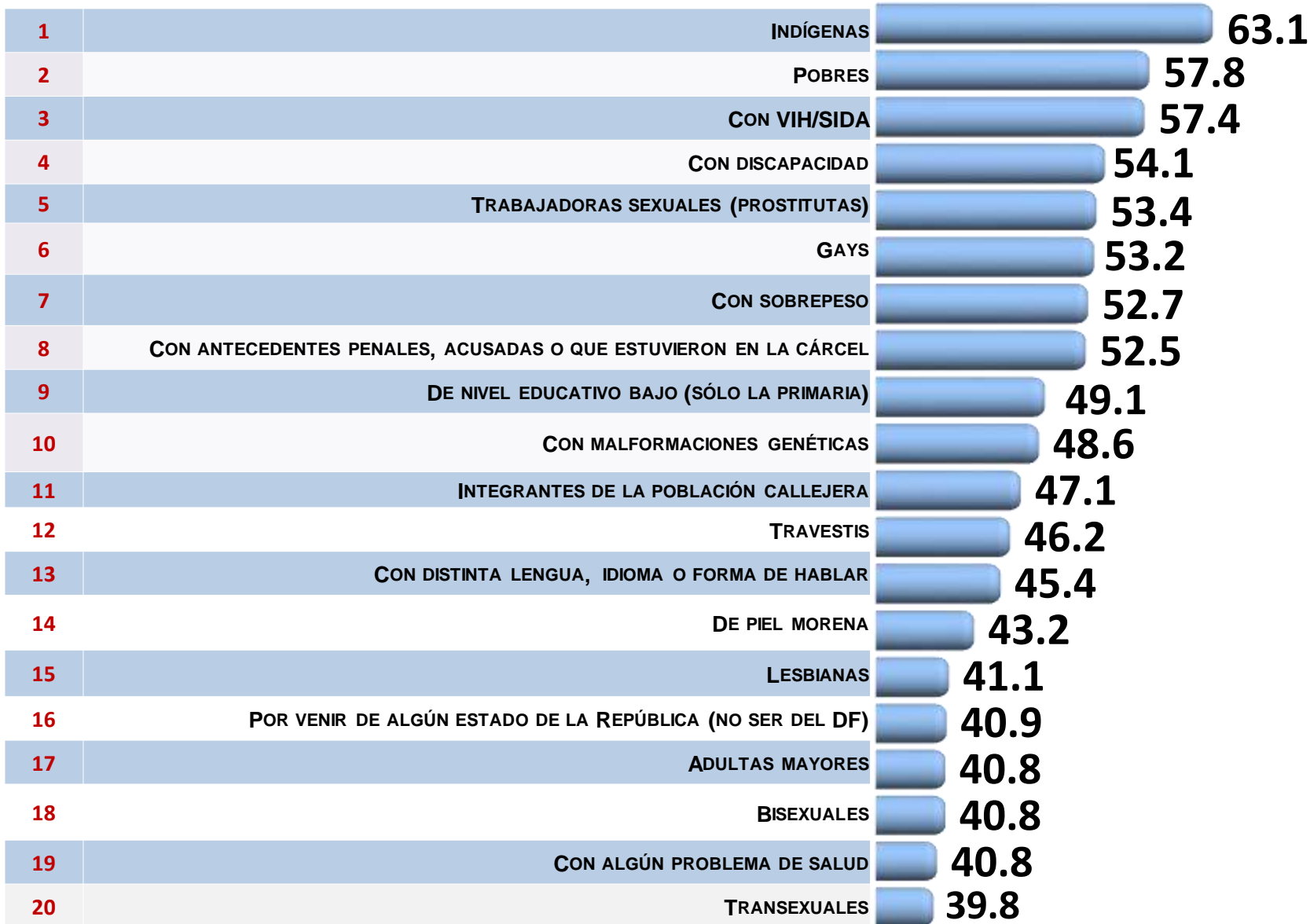
SÓLO % DE LA RESPUESTA "SÍ EXISTE DISCRIMINACIÓN"






¿QUÉ TANTO DIRÍA QUE SE LES DISCRIMINA ACTUALMENTE EN EL DISTRITO FEDERAL?

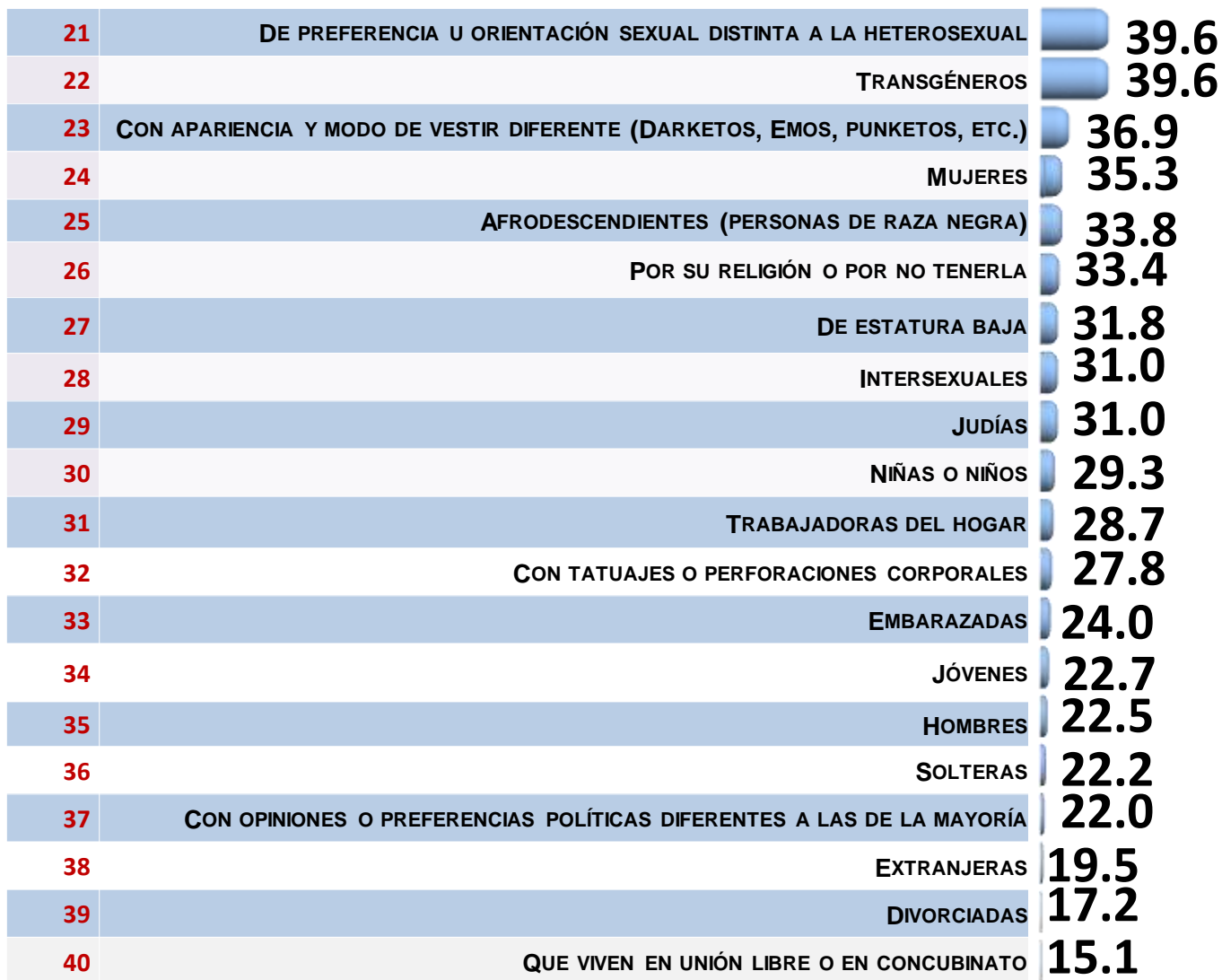
SÓLO SE MUESTRA PORCENTAJE DE "MUCHO"

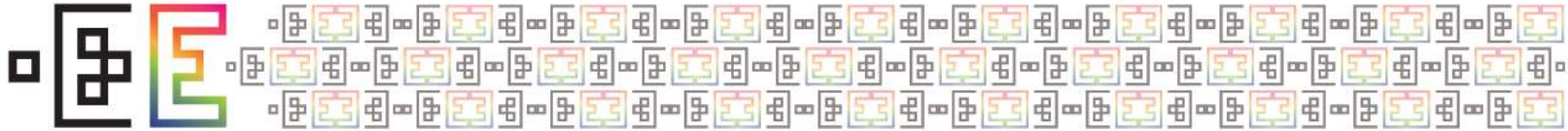




¿QUÉ TANTO DIRÍA QUE SE LES DISCRIMINA ACTUALMENTE EN EL DISTRITO FEDERAL?

SÓLO SE MUESTRA PORCENTAJE DE "MUCHO"



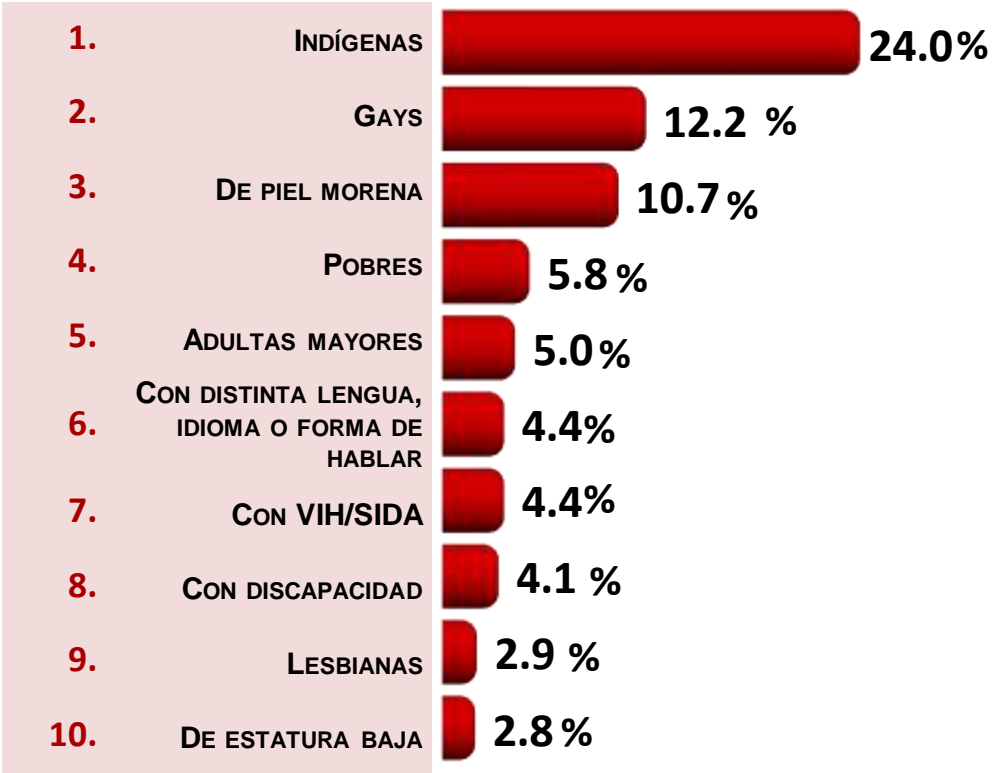


GRUPOS MÁS DISCRIMINADOS

DE UNA LISTA DE 40 GRUPOS EN SITUACIÓN DE DISCRIMINACIÓN, ¿CUÁL ES EL MÁS DISCRIMINADO?

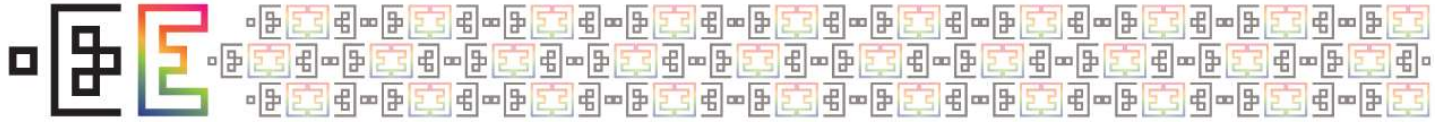
PRIMERA RESPUESTA QUE ELIGIERON LAS PERSONAS

DISTRITO FEDERAL



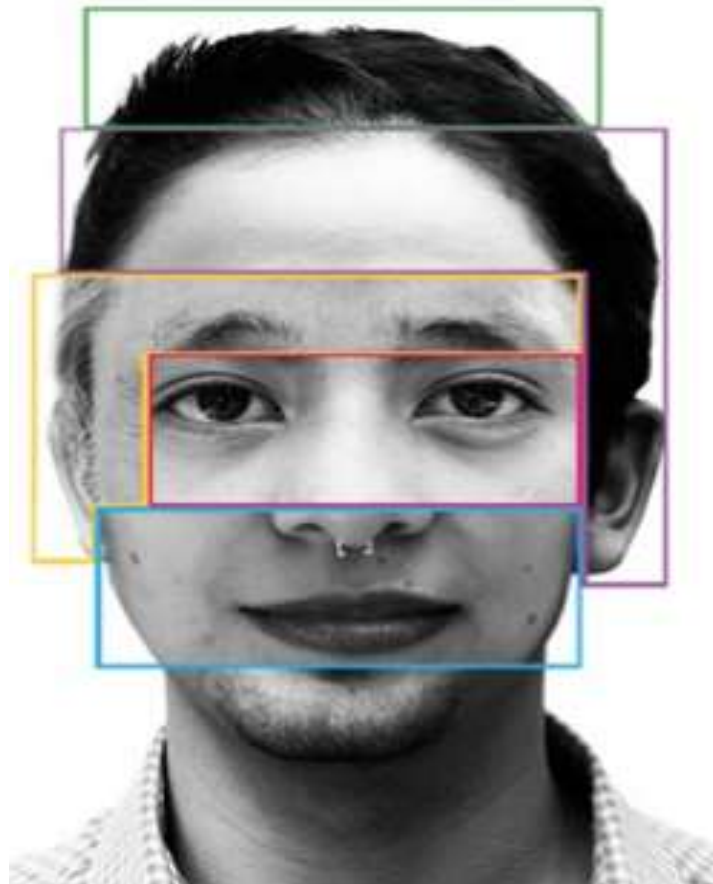
TLÁHUAC





DISCRIMINACIÓN EN EL ÁMBITO PERSONAL

3

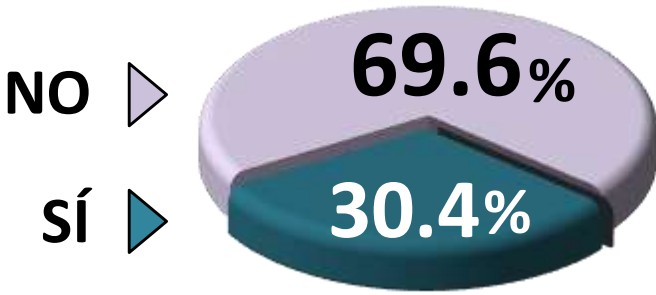


DELEGACIÓN
TLÁHUAC



TESTIMONIOS

EN LO PERSONAL, ¿ALGUNA VEZ USTED HA SIDO DISCRIMINADO?



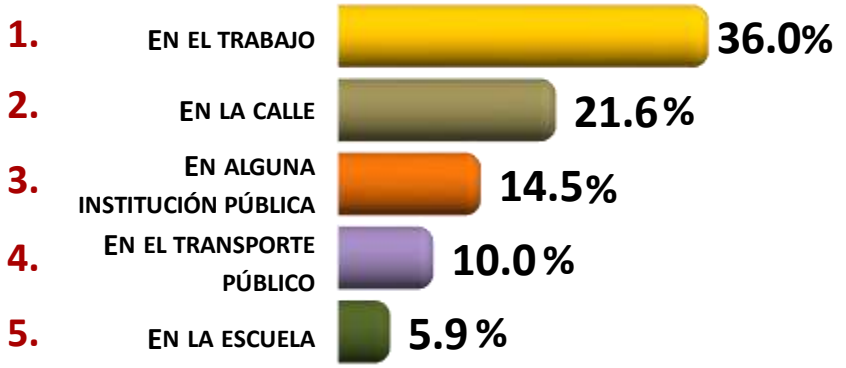
¿CÓMO O POR QUÉ LO DISCRIMINARON?

(5 Principales total de menciones espontáneas)



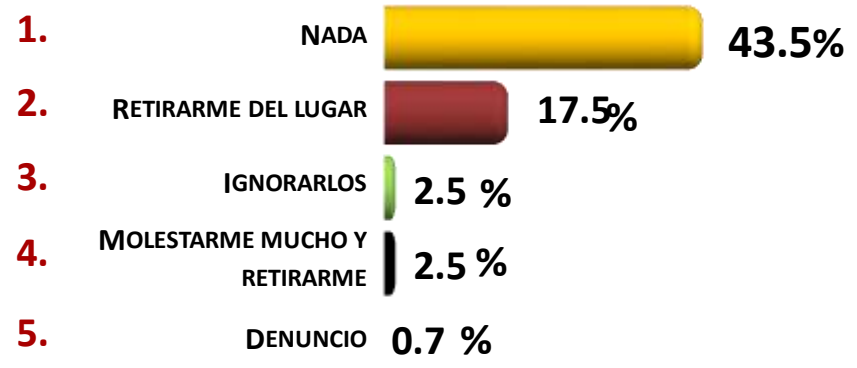
¿EN DÓNDE FUE?

(5 Principales total de menciones espontáneas)



¿QUÉ HIZO AL RESPECTO?

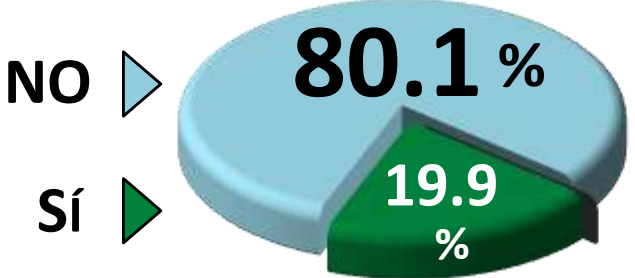
(5 Principales total de menciones espontáneas)





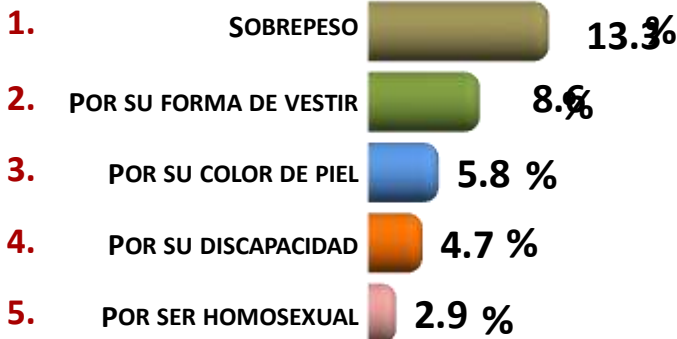
TESTIMONIOS

ALGUIEN CERCANO A USTED COMO UN FAMILIAR, AMIGO O CONOCIDO, ¿ALGUNA VEZ HA SIDO DISCRIMINADO?



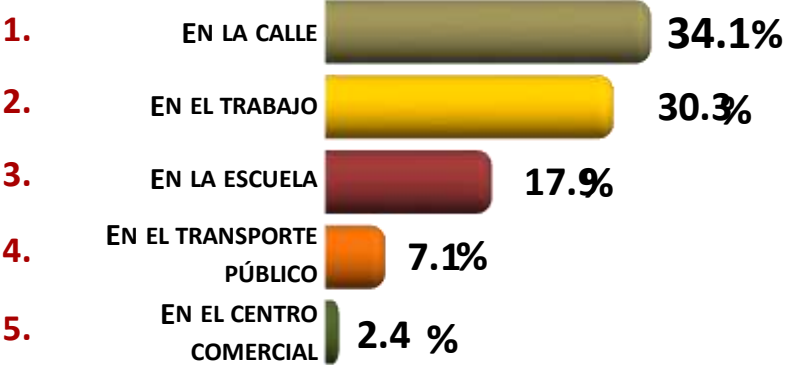
¿CÓMO O POR QUÉ DISCRIMINARON A SU CONOCIDO?

(5 Principales total de menciones espontáneas)



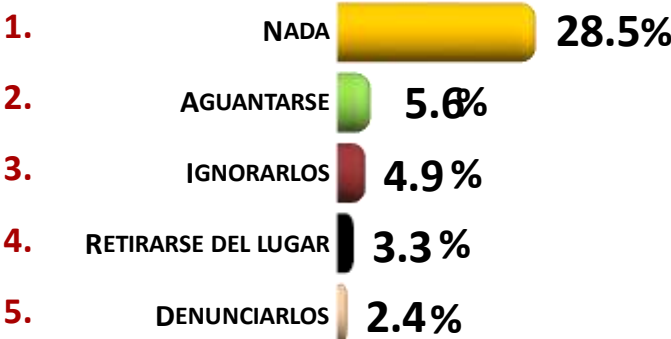
¿EN DÓNDE FUE?

(5 Principales total de menciones espontáneas)



¿QUÉ HIZO AL RESPECTO?

(5 Principales total de menciones espontáneas)

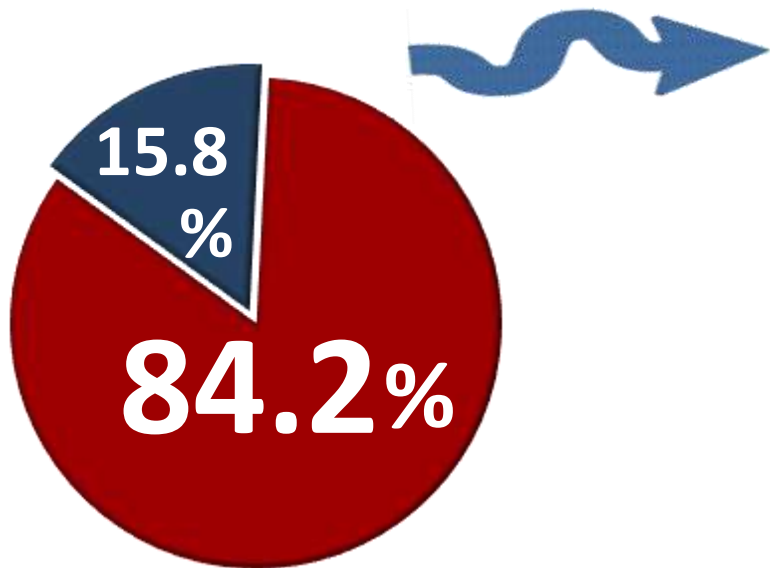




RECORDACIÓN DE NOTICIAS

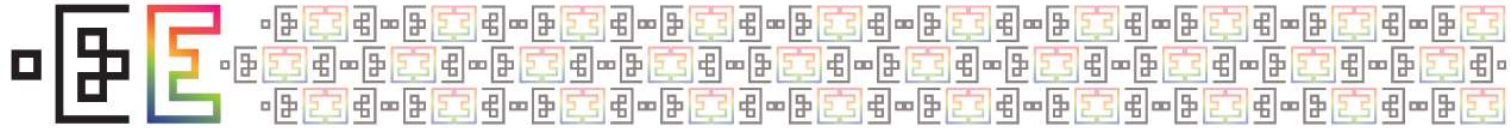
EN LOS ÚLTIMOS 12 MESES ¿HA ESCUCHADO, VISTO O LEÍDO SOBRE DISCRIMINACIÓN EN EL DISTRITO FEDERAL?

■ Sí ■ No




¿QUÉ ES LO QUE HA VISTO U OÍDO?
Sólo al 15.8% que respondió "sí ha escuchado, visto o leído sobre discriminación"
(Menciones espontáneas)


1	SE DISCRIMINA A LOS HOMOSEXUALES	14.4%
2	SE DISCRIMINA A LOS INDÍGENAS	10.0%
3	OFENDER A LAS PERSONAS	9.7%
4	TODOS TENEMOS DERECHOS	5.9%
5	EN PROVINCIA NO QUIEREN A LOS CHILANGOS	4.9%



INSTITUCIONES RESPONSABLES

4

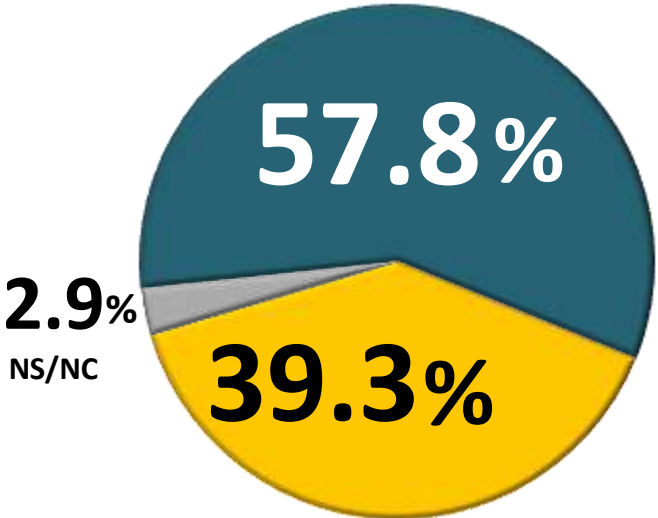




RESPONSABLE

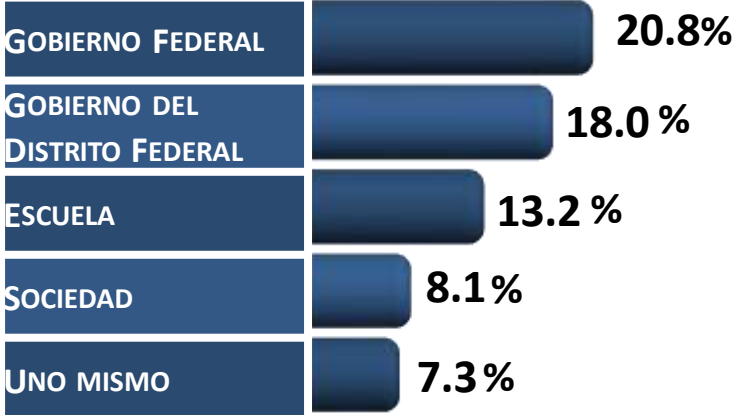
¿QUIÉN ES EL PRINCIPAL RESPONSABLE DE QUE SE CUMPLA EL DERECHO A LA IGUALDAD Y NO DISCRIMINACIÓN

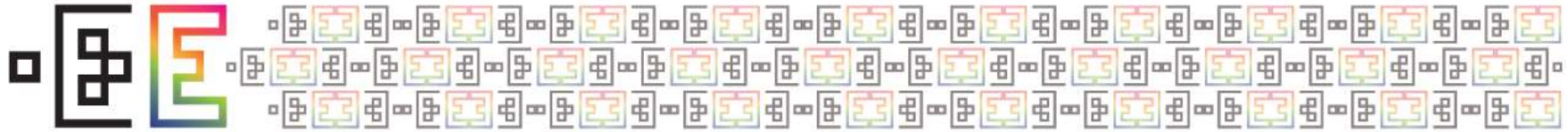
LOS CIUDADANOS



EL GOBIERNO

¿QUÉ PERSONA O INSTITUCIÓN CORRESPONDE PROMOVER ACCIONES CONTRA LA DISCRIMINACIÓN?

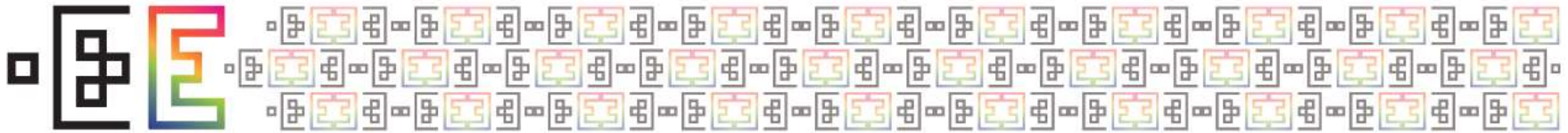




CONSEJO PARA PREVENIR Y ELIMINAR LA DISCRIMINACIÓN DE LA CIUDAD DE MÉXICO

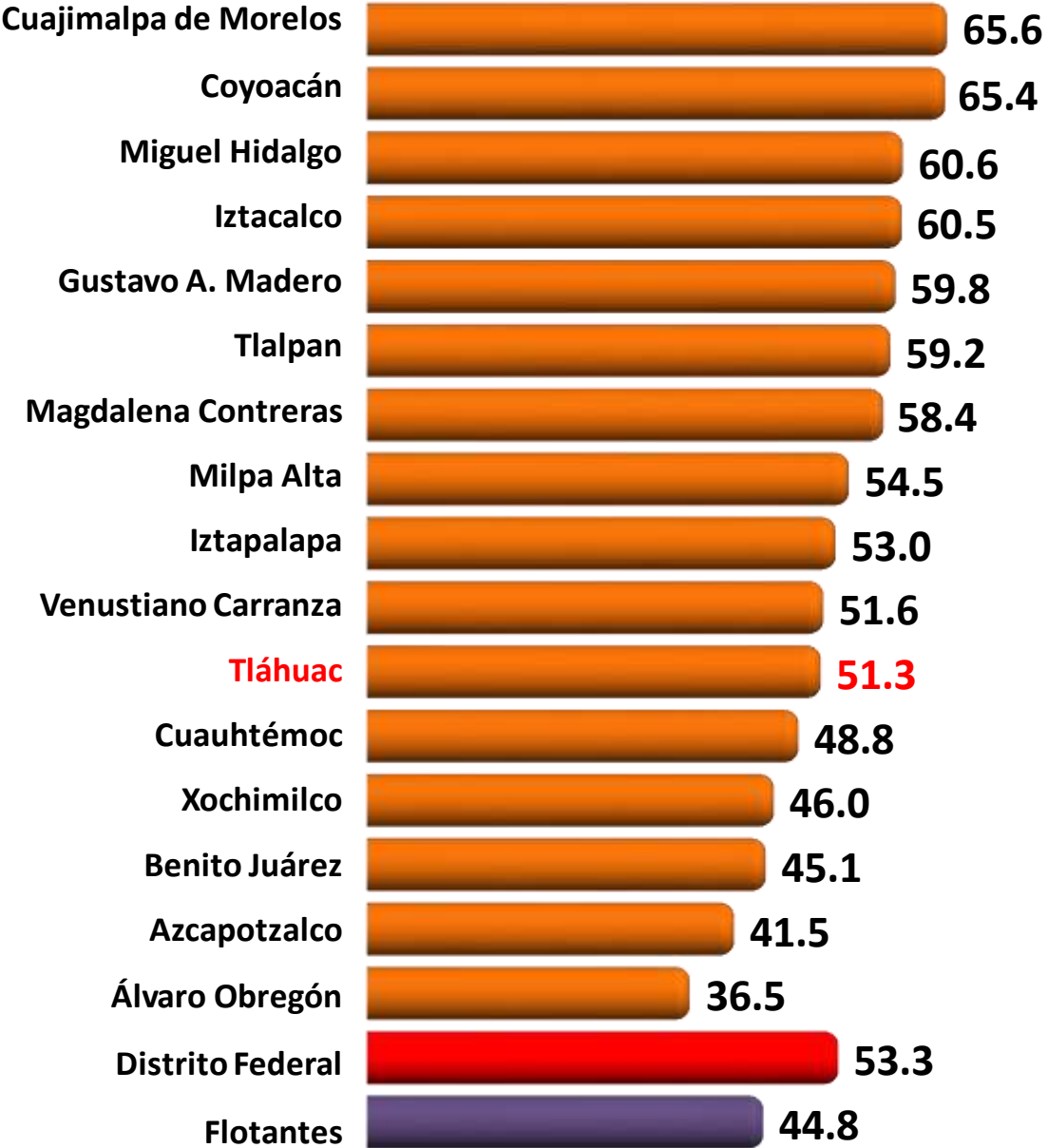
5





DENUNCIA ANTE EL CONSEJO

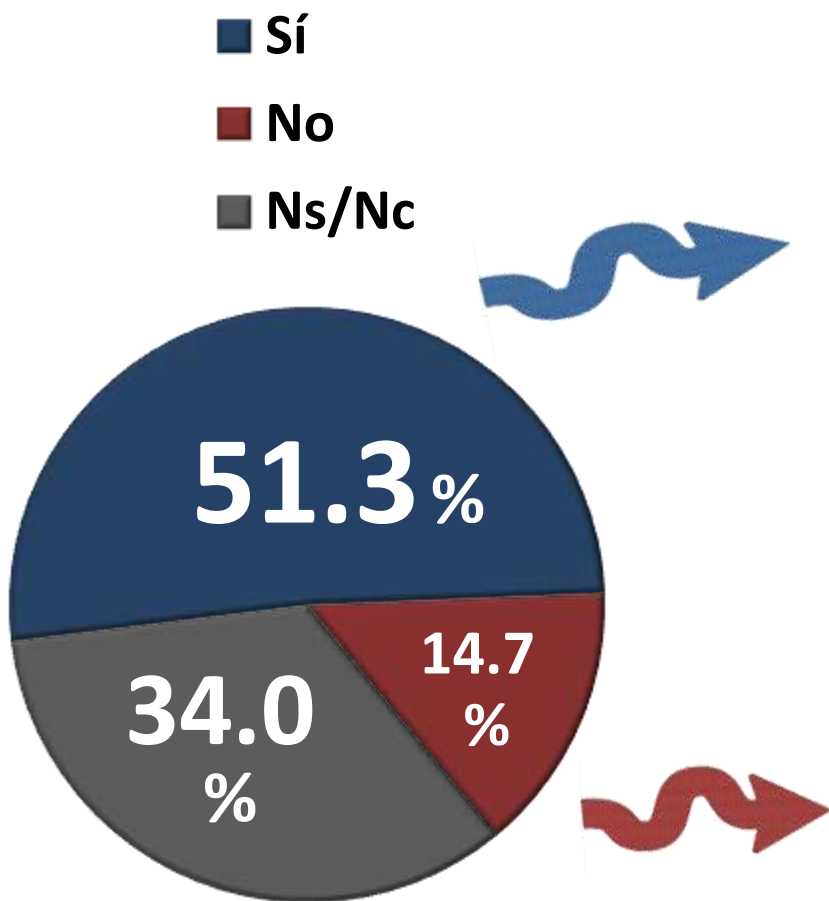
EN CASO DE QUE FUERA
VÍCTIMA DE
DISCRIMINACIÓN,
¿ACUDIRÍA AL COPRED A
PRESENTAR UNA DENUNCIA?
SÓLO % DE "SÍ"





DENUNCIA ANTE EL CONSEJO

EN CASO DE QUE FUERA VÍCTIMA DE DISCRIMINACIÓN, ¿ACUDIRÍA AL COPRED A PRESENTAR UNA DENUNCIA?



¿POR QUÉ <u>SÍ</u> ACUDIRÍA?	
1. PARA HACER VALER MIS DERECHOS	21.1%
2. PORQUE ME AYUDARÍA	14.6%
3. ERRADICAN LA DISCRIMINACIÓN	9.4%
4. PARA CONOCER SUS OPINIONES E INFORMARSE	6.7%
5. ES NECESARIO TENER EL APOYO DE UNA INSTITUCIÓN	3.8%
¿POR QUÉ <u>NO</u> ACUDIRÍA?	
1. NO SIRVE DE NADA	33.6%
2. FALTA DE TIEMPO/NO TIENE TIEMPO	17.4%
3. NO CONFÍA EN ELLOS	14.8%
4. NO HACE CASO DE LAS DENUNCIAS	5.7%
5. NO LO CONOCE	2.4%



METODOLOGÍA

FECHA DE LEVANTAMIENTO	DEL 01 AL 09 DE JUNIO DE 2013	
TAMAÑO DE MUESTRA	TOTAL	5,200 PERSONAS ENTREVISTADAS.
	ENCUESTA EN VIVIENDA	4,800 PERSONAS RESIDENTES EN EL DISTRITO FEDERAL. 300 PERSONAS EN CADA DELEGACIÓN.
	POBLACIÓN "FLOTANTE"	400 PERSONAS "FLOTANTES" QUE VIVEN FUERA DEL DISTRITO FEDERAL PERO VIENEN FRECUENTEMENTE A TRABAJAR, ESTUDIAR O REALIZAR COMPRAS.
MÉTODO DE ESTIMACIÓN DE LA ENCUESTA EN VIVIENDA	LOS RESULTADOS PRESENTADOS NO SON FRECUENCIAS SIMPLES, SINO ESTIMACIONES BASADAS EN LA UTILIZACIÓN DE FACTORES DE EXPANSIÓN, CALCULADOS COMO EL INVERSO DE LA PROBABILIDAD DE SELECCIÓN DE CADA INDIVIDUO EN LA MUESTRA Y CORRECCIÓN POR NO-RESPUESTA EN CADA PUNTO DE MUESTRO.	
CONFIANZA Y ERROR MÁXIMO	AUNQUE CADA PORCENTAJE TIENE SU PROPIO ERROR ASOCIADO, EL DISEÑO DE MUESTRA GARANTIZA QUE EN AL MENOS 95 DE CADA 100 VECES, EL ERROR NO SOBREPASA 1.4% PARA EL DISTRITO FEDERAL Y 5.7% PARA CADA DELEGACIÓN. EN LOS ESTUDIOS DE OPINIÓN PÚBLICA, ADEMÁS DEL ERROR MUESTRAL, SE DEBE CONSIDERAR QUE PUEDEN EXISTIR OTROS ERRORES OCASIONADOS POR EL FRASEO DE LAS PREGUNTAS Y LAS INCIDENCIAS EN EL TRABAJO DE CAMPO.	